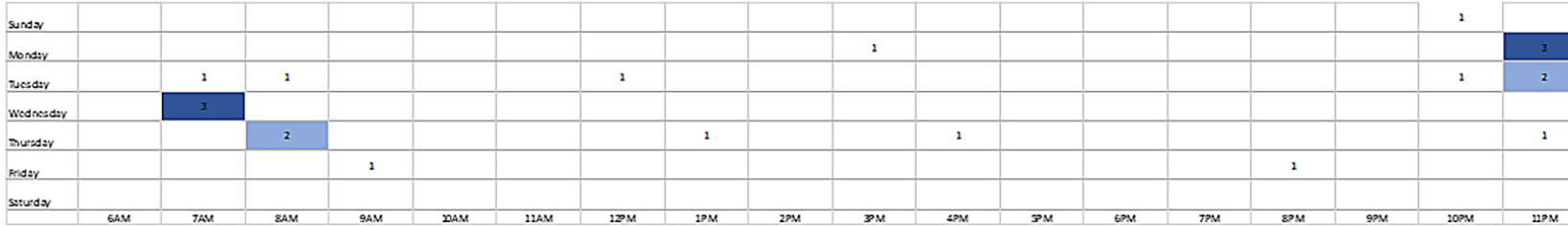


- HOME
- MY FLEET
- ORGANIZATION
- SITES
- DEVICES
- DATA
- DIY-ANALYTICS
- DASHBOARD**
- AUDIENCE
- DWELL
- PERMITTER TRAFFIC
- SHOPPER JOURNEY
- DWELL HOTSPOT
- ASSOCIATE ENGAGEMENT
- SETTINGS

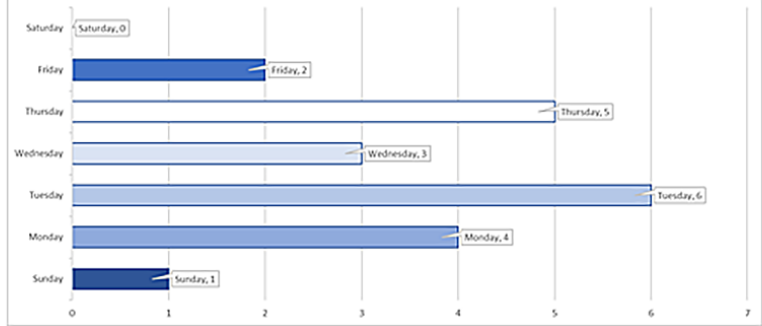
Slip & Fall Events - Company

Filters

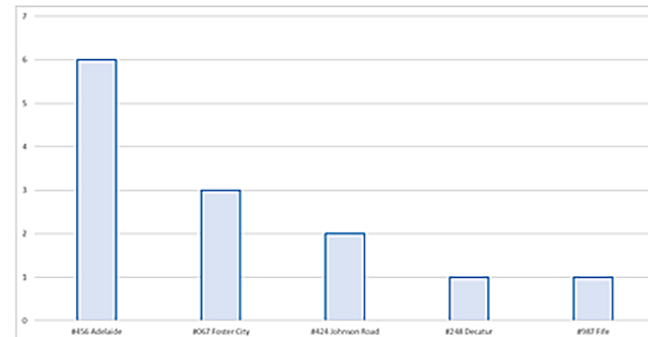
Slip & Fall Events, Last Week



Trend by Day of Week

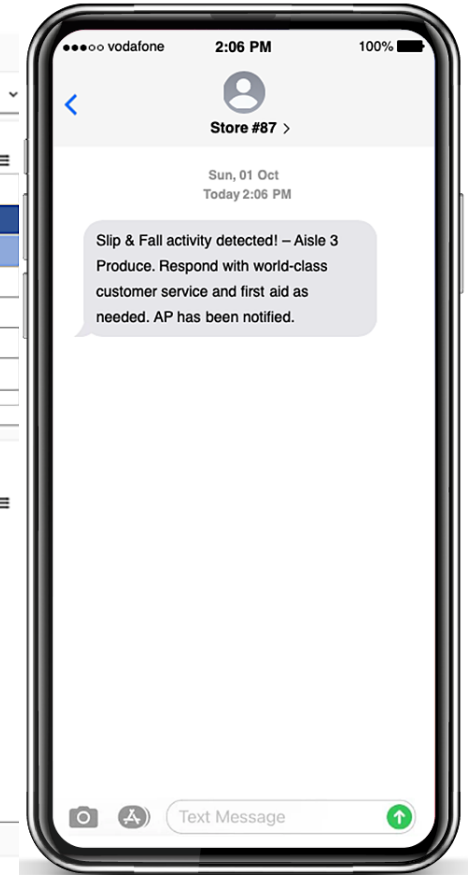


Top 5 Locations



Projected Trend, Next Week

Projected Trend, Next Month



Sturzerkennung

Berichte zur Häufigkeit und zum Risiko von Stürzen

- Echtzeitüberwachung vordefinierter Bereiche, z. B. mit feuchtem Boden oder anderen Risiken (Lebensmittel- oder Kühlbereiche)
- Erkennung möglicher Unfallfalschangaben zulasten des Einzelhändlers

Echtzeit-Benachrichtigungen

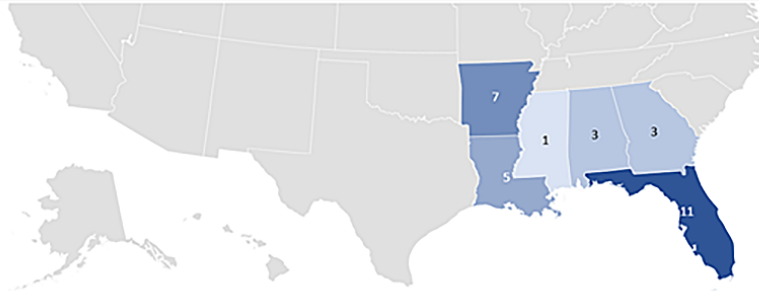
Benachrichtigungen, die dem verantwortlichen Personal in Echtzeit zukommen

- HOME
- MY FLEET
- ORGANIZATION
- SITES
- DEVICES
- DATA
- DIY-ANALYTICS
- DASHBOARD**
- AUDIENCE
- DWELL
- PERMITTER TRAFFIC
- SHOPPER JOURNEY
- DWELL HOTSPOT
- ASSOCIATE ENGAGEMENT
- SETTINGS

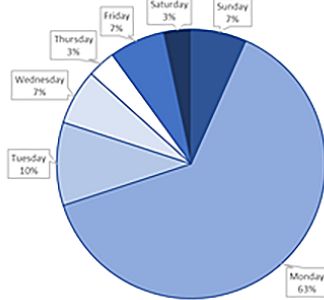
OSHA Violation Warnings – Blocked Emergency Exits

Filters

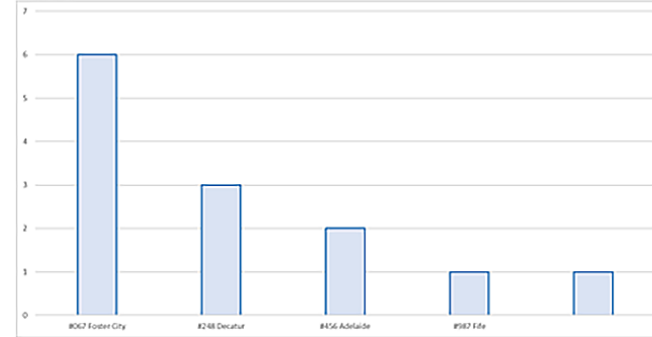
Blocked Exits – SE Division, Last Week



Trend by Day of Week

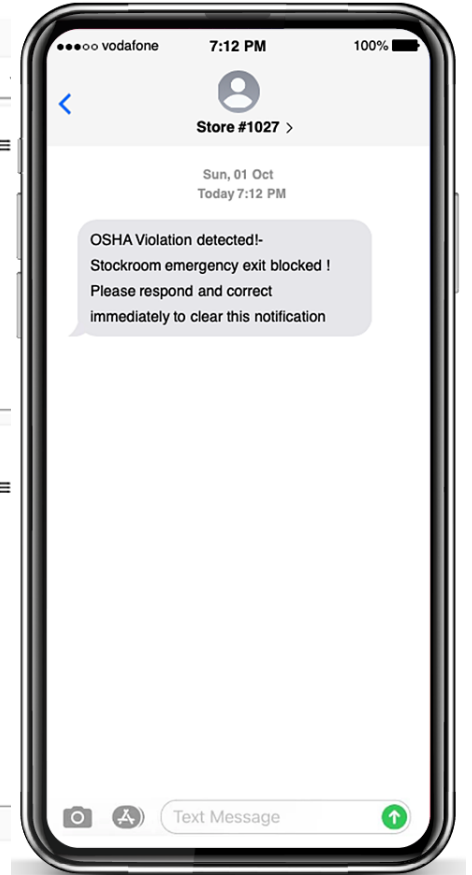


Top 5 Locations



Projected Trend, Next Week

Projected Trend, Next Month



Echtzeit-Benachrichtigungen
Benachrichtigungen, die dem verantwortlichen Personal in Echtzeit zukommen



Blockierte Ausgänge

Informationen zu unzulässig blockierten Ausgängen

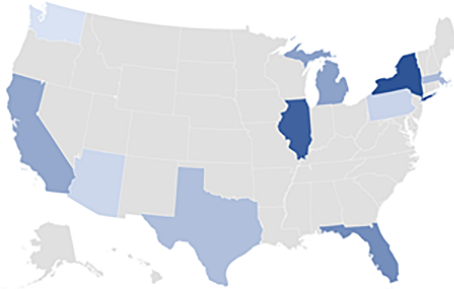
- Berichte zur Häufigkeit und zum Risiko unzulässig blockierter Fluchtwege bzw. Ausgänge sowie zu vordefinierten Sicherheitsverstößen

- HOME
- MY FLEET
- ORGANIZATION
- SITES
- DEVICES
- DATA
- DIY-ANALYTICS
- DASHBOARD**
- AUDIENCE
- DWELL
- PERMITTER TRAFFIC
- SHOPPER JOURNEY
- DWELL HOTSPOT
- ASSOCIATE ENGAGEMENT
- SETTINGS

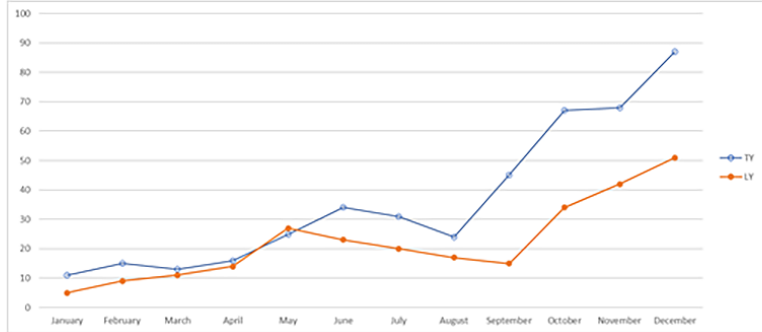
Aggressive Behavior Incidents - Company

Filters

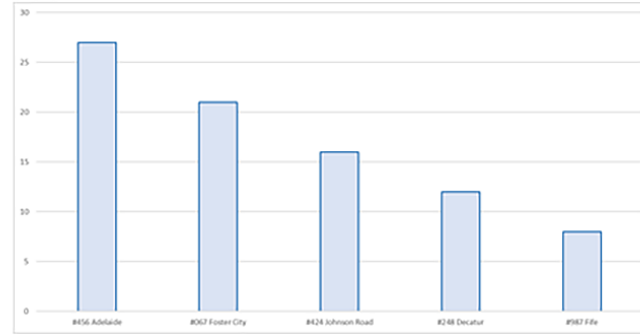
Aggressive Behavior Incidents Hotspots YTD, Company



Aggressive Behavior Incidents: TY vs LY, Region 6



Top 5 Locations



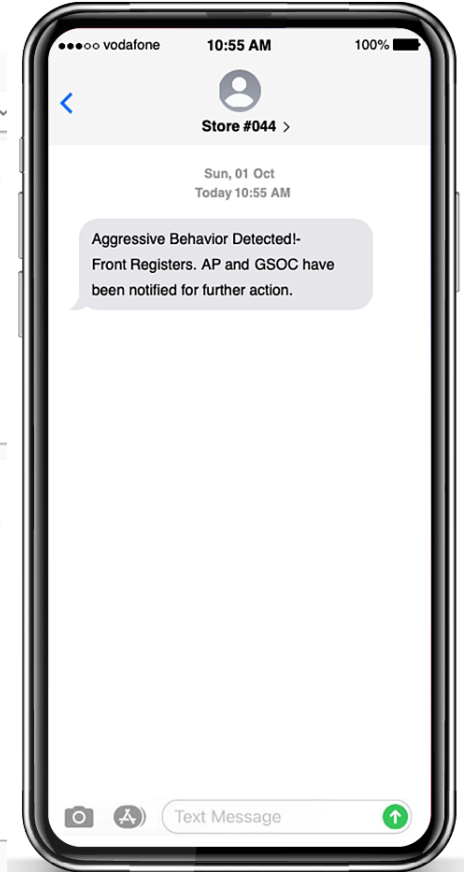
Projected Trend, Next Week

Projected Trend, Next Month

Überwachung aggressiven Verhaltens

Berichte zur Häufigkeit von aggressivem Verhalten und zum Risiko dadurch

- Überwachung kritischer Begegnungsbereiche, in denen Kunden aggressiv oder einschüchternd auftreten können
- Erkennung herannahender, übergriffiger und aggressiv reagierender bzw. gewalttätig werdender Personen



Echtzeit-Benachrichtigungen

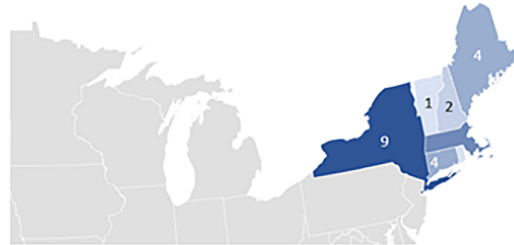
Benachrichtigungen, die dem verantwortlichen Personal in Echtzeit zukommen

- HOME
- MY FLEET
- ORGANIZATION
- SITES
- DEVICES
- DATA
- DIY-ANALYTICS
- DASHBOARD**
- AUDIENCE
- DWELL
- PERMITTER TRAFFIC
- SHOPPER JOURNEY
- DWELL HOTSPOT
- ASSOCIATE ENGAGEMENT
- SETTINGS

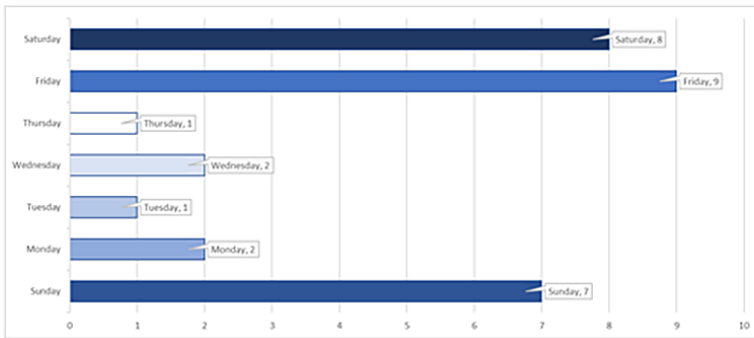
Loitering Events - Company

Filters

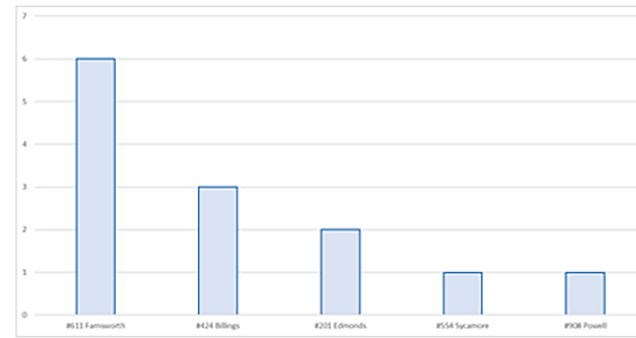
Loitering Events by Hour – NE Region, This Week



Trend by Day of Week

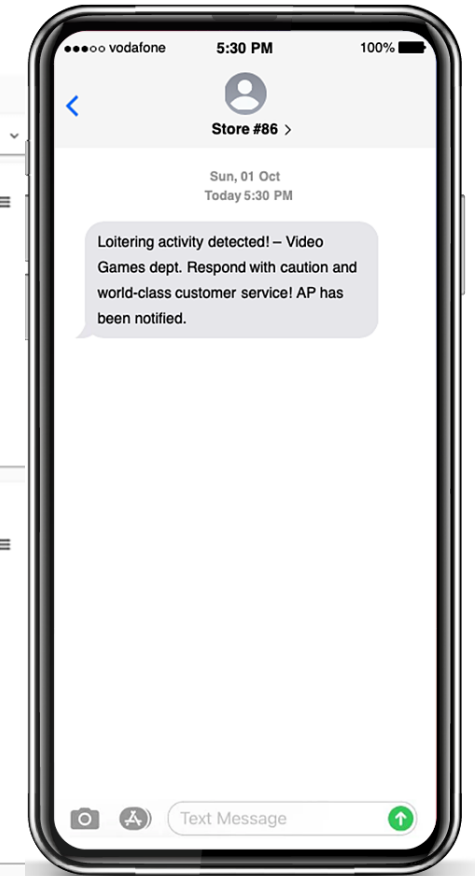


Top 5 Locations



Projected Trend, Next Week

Projected Trend, Next Month



Verweildauerüberwachung

Berichte zur Häufigkeit zu langen Verweilens und zum Risiko dadurch

- Echtzeiterkennung von Kunden und anderen Anwesenden, die über einen längeren Zeitraum in einem vordefinierten Bereich verweilen
- Automatisierung der Benachrichtigung zu Vorfällen und der Reaktion darauf

Echtzeit-Benachrichtigungen

Benachrichtigungen, die dem verantwortlichen Personal in Echtzeit zukommen