

**ITM. / ART. 1752901**


**AIDEN & IVY**

TM / MC / MR

3 Piece Fabric Modular Sectional  
Ensemble modulaire en tissu de 3 pièces  
Sofá modular de tela de 3 piezas

**INSTRUCTIONS / INSTRUCTIONS / INSTRUCCIONES**

IMPORTANT, RETAIN FOR FUTURE REFERENCE: READ CAREFULLY  
IMPORTANT À CONSERVER POUR DE FUTURS BESOINS DE RÉFÉRENCE : À LIRE SOIGNEUSEMENT  
IMPORTANTE: CONSERVE PARA FUTUREA REFERENCIA. LE A CUIDADO SAMENTE



Thank you for your purchase! If you encounter a problem, PLEASE DO NOT RETURN THIS ITEM.  
Contact us at [consumercare@aidenandivyfurniture.com](mailto:consumercare@aidenandivyfurniture.com) or (888)383-5980


Merci pour votre achat! Si vous rencontrez un problème, VEUILLEZ NE PAS RETOURNER CET ARTICLE.  
Contactez-nous à [consumercare@aidenandivyfurniture.com](mailto:consumercare@aidenandivyfurniture.com) ou (888)383-5980

¡Gracias por la compra! Si encuentra un problema, POR FAVOR NO DEVUELVA ESTE ARTÍCULO.  
Contáctenos en [consumercare@aidenandivyfurniture.com](mailto:consumercare@aidenandivyfurniture.com) o (888)383-5980 Teléfono no válido en México.  
210 S. Main St. Suite #614 High Point. NC. 27260

# Hardware List / Liste du matériel / Lista de hardware


**A** Armless chaise lounge back cushion  
Coussin de dossier de chaise longue sans  
accoudoirs  
Chaise longue sin brazos Cojín respaldo

**x1**




**B** Armless chaise lounge  
Mérienne sans accoudoirs  
Sofá de tela sin brazos

**x1**




**C** Armless back cushion  
Coussin de dossier sans accoudoirs  
Cojín de respaldo sin brazos

**x1**




**D** Armless seat  
Sans bras siège  
Asientos

**x1**




**E** Chaise lounge back cushion  
Coussin de dossier de méridienne  
Cojín del respaldo del chaise lounge

**x2**



**F** Chaise lounge  
Mérienne  
Sofá de tela


**x1**



# Hardware List / Liste du matériel / Lista de hardware

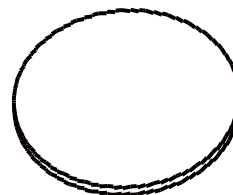
**G** Wooden leg  
Pied en bois  
Pierna de madera

x12




**H** Anti-slip rubber pad  
Patin en caoutchouc antidérapant  
Almohadilla de goma antideslizante

x15

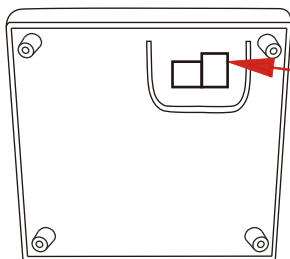


**I** Rubber sleeve  
Manchon de caoutchouc  
Manguito de goma

x12



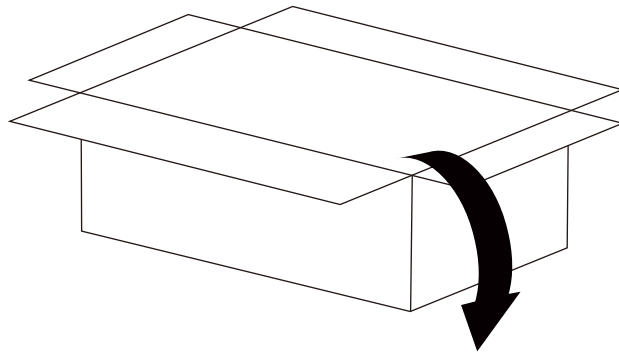
- When filing the claim please send clear photos of the problem and barcoded tag found beneath the footrest or on the underside of the item.
- Lors du dépôt de la réclamation, veuillez envoyer des photos claires du problème et une étiquette à code-barres trouvée sous le repose-pieds ou sur le dessous de l'article.
- Al presentar el reclamo, envíe fotos claras del problema y la etiqueta con código de barras que se encuentra debajo del reposapiés o en la parte inferior del artículo.




A\*\*\*\*\*\*/1

ID tag  
ID étiqueter  
ID etiqueta

BOX  
BOÎTE  
CAJA **1/3**




A




x1

B



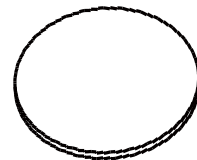
x1

G



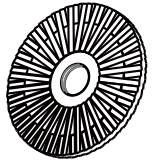
x4

H



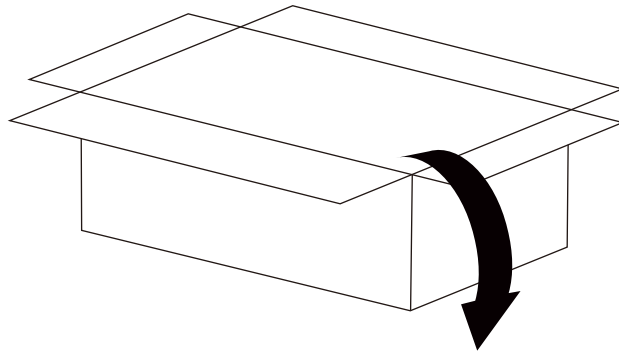
x5

I




x4

BOX  
BOÎTE  
CAJA **2/3**




C




x1

D



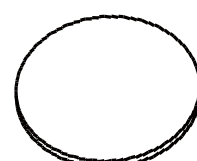
x1

G



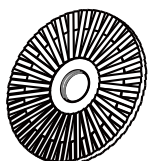
x4

H



x5

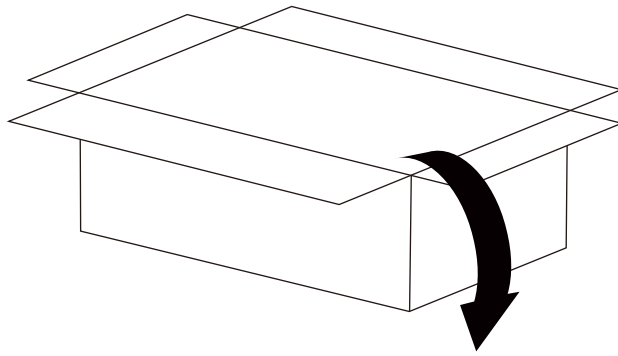
I




x4

BOX  
BOÎTE  
CAJA

3/3



E




x2

F



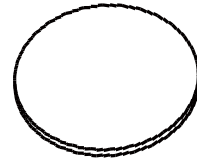
x1

G



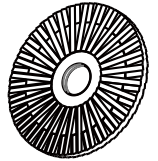
x4

H



x5

I



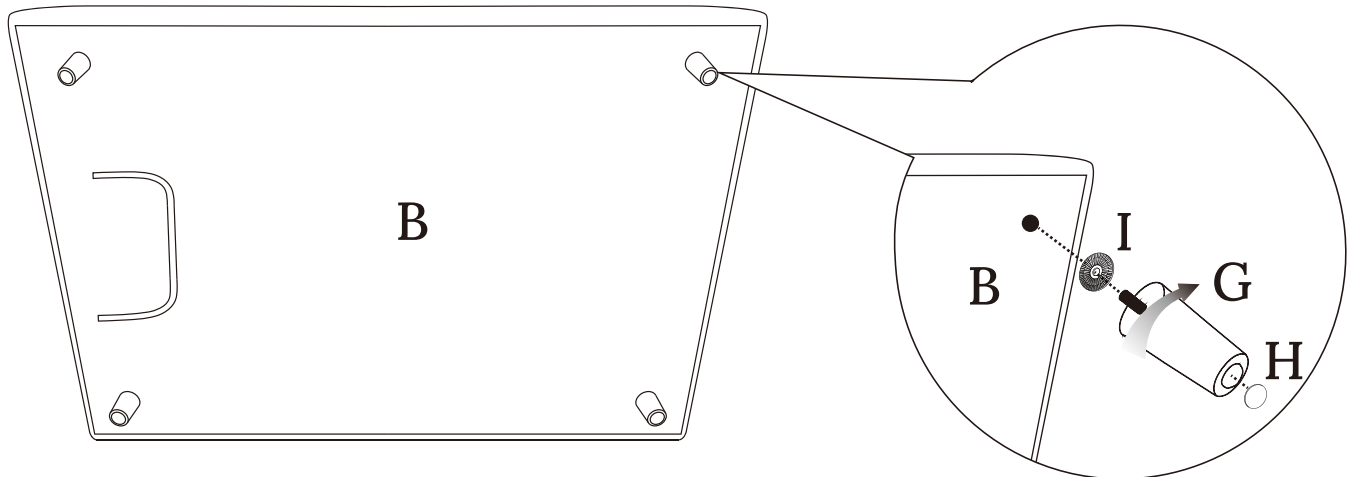
x4

# Step 1 / Paso 1 / Estape 1

Place the rubber sleeve (I) with the wooden leg (G) like shown and tighten by hand. Once secure, place the anti slip rubber pad (H) like shown.

Placez le manchon en caoutchouc (I) avec le pied en bois (G) comme indiqué et serrez à la main. Une fois sécurisé, placez le patin en caoutchouc antidérapant (H) comme indiqué.

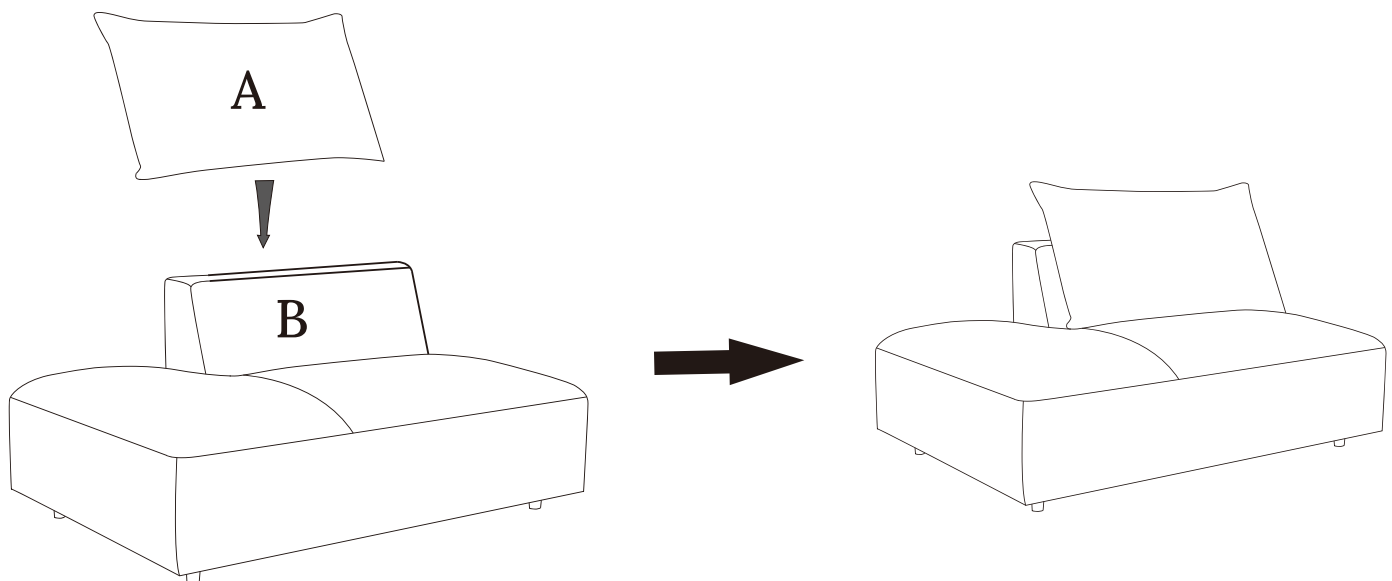
Coloque la funda de goma (I) con la pierna de madera (G) como se muestra y apriete con la mano. Una vez asegurado, coloque la almohadilla de goma antideslizante (H) como se muestra.



Additionally, place the armless chaise lounge back cushion (A) onto the Armless chaise lounge (B) like shown.

De plus, placez le coussin de dossier de la méridienne sans accoudoirs (A) sur la méridienne sans accoudoirs (B), comme illustré.

Además, coloque el cojín del respaldo del diván sin brazos (A) sobre el diván sin brazos (B), como se muestra.

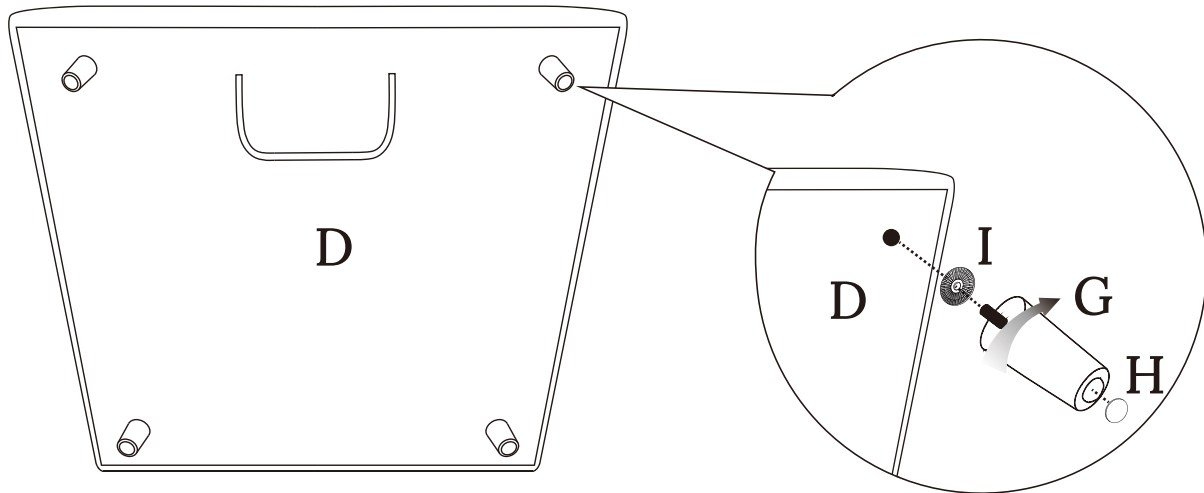


## Step 2 / Paso 2 / Estape 2

Place the rubber sleeve (I) with the wooden leg (G) like shown and tighten by hand. Once secure, place the anti slip rubber pad (H) like shown.

Placez le manchon en caoutchouc (I) avec le pied en bois (G) comme indiqué et serrez à la main. Une fois sécurisé, placez le patin en caoutchouc antidérapant (H) comme indiqué.

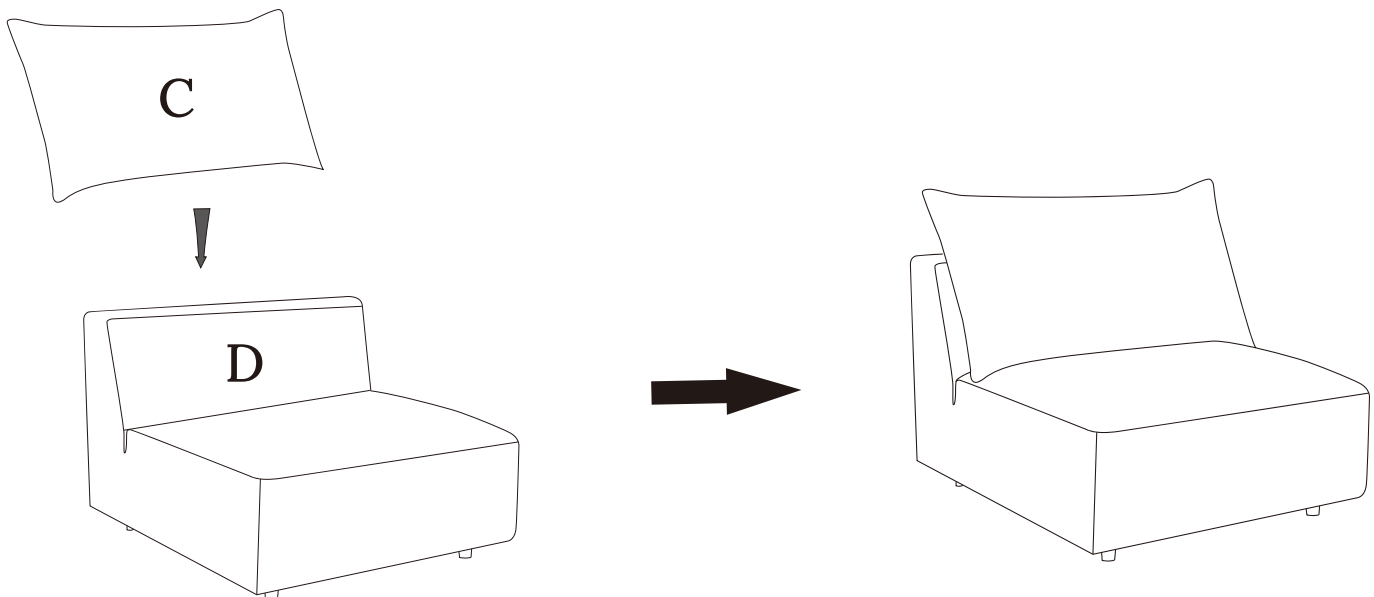
Coloque la funda de goma (I) con la pierna de madera (G) como se muestra y apriete con la mano. Una vez asegurado, coloque la almohadilla de goma antideslizante (H) como se muestra.



Additionally, place the armless back cushion (C) onto the Armless seat (D) like shown.

De plus, placez le coussin de dossier sans accoudoirs (C) sur le siège sans accoudoirs (D) comme illustré.

Además, coloque el cojín del respaldo sin brazos (C) en el asiento sin brazos (D) como se muestra.

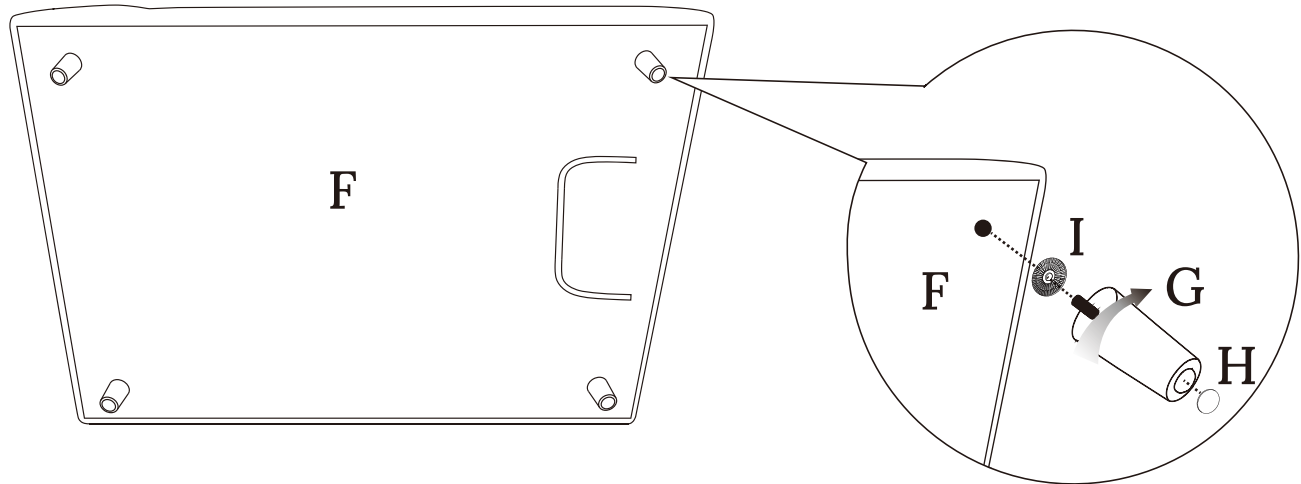


### Step 3 / Paso 3 / Estape 3

Place the rubber sleeve (I) with the wooden leg (G) like shown and tighten by hand. Once secure, place the anti slip rubber pad (H) like shown.

Placez le manchon en caoutchouc (I) avec le pied en bois (G) comme indiqué et serrez à la main. Une fois sécurisé, placez le patin en caoutchouc antidérapant (H) comme indiqué.

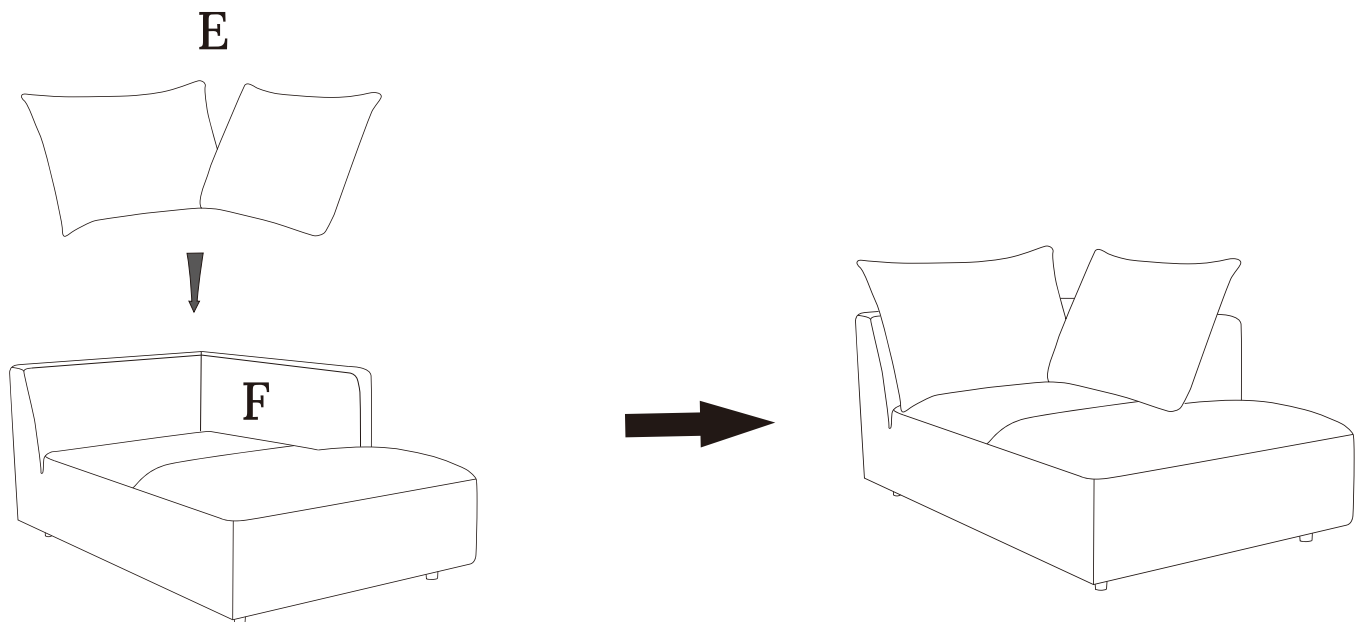
Coloque la funda de goma (I) con la pierna de madera (G) como se muestra y apriete con la mano. Una vez asegurado, coloque la almohadilla de goma antideslizante (H) como se muestra.



Additionally, place the chaise lounge back cushions (E) onto the Chaise lounge (F) like shown.

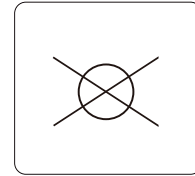

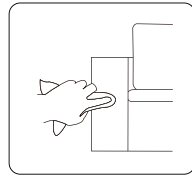
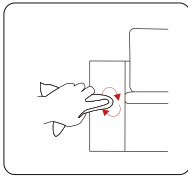
De plus, placez les coussins du dossier de la méridienne (E) sur la méridienne (F) comme illustré.

Además, coloque los cojines del respaldo del chaise lounge (E) sobre el chaise lounge (F) como se muestra.



## CARE INSTRUCTIONS/ENTRETIEN/INSTRUCCIONES DE CUIDADO

- When a spill/stain occurs wipe immediately with a clean dry cloth. Carefully remove the majority of the stain then follow the steps below.
  - General cleaning can be done with a damp, clean, and soft cloth.
  - Ordinary spills or soil accumulations can be removed with a slightly damp white cloth. Wipe gently, in a circular motion.
  - Do not use solvents or dry cleaning products. Professionally clean if needed.
  - Avoid direct exposure to sunlight.
- En cas de déversement/tache, essuyez immédiatement avec un chiffon propre et sec. Retirez soigneusement la majeure partie de la tache, puis suivez les étapes ci-dessous.
- Le nettoyage général peut être effectué avec un chiffon humide, propre et doux.
  - Les déversements ordinaires ou les accumulations de saleté peuvent être enlevés avec un chiffon blanc légèrement humide. Essuyez doucement, dans un mouvement circulaire.
  - N'utilisez pas de solvants ou de produits de nettoyage à sec. Nettoyer professionnellement si nécessaire.
  - Évitez l'exposition directe au soleil.
- Cuando ocurra un derrame/mancha, limpie inmediatamente con un paño limpio y seco. Elimine con cuidado la mayor parte de la mancha y luego siga los pasos a continuación.
- La limpieza general se puede realizar con un paño húmedo, limpio y suave.
  - Los derrames ordinarios o las acumulaciones de tierra se pueden eliminar con un paño blanco ligeramente húmedo. Limpie suavemente, con un movimiento circular.
  - No utilice disolventes ni productos de limpieza en seco. Limpieza profesional si es necesario.
  - Evite la exposición directa a la luz solar.



- 1-year warranty on cover against splitting, peeling, and / or tearing.
  - 1-year warranty on internal and external frame structure.
  - 1-year warranty on cushioning material.
- Garantie 1 an sur le revêtement contre le fractionnement, la desquamation et / ou de déchirure.
- Garantie 1 an sur la structure de châssis interne et externe.
  - Garantie 1 an sur le matériel de rembourrage.
- Garantía de 1 año en el cubierta contra la división, descamación, y / o lagrimeo.
- Garantía de 1 año en la estructura de la trama interna y externa.
  - Garantía de 1 año en el material de relleno.

❖ AUSTRALIA: Our goods come with guarantees that cannot be excluded under the Australian Consumer Law. You are entitled to a replacement or refund for a major failure and for compensation for any other reasonably foreseeable loss or damage. You are also entitled to have the goods repaired or replaced if the goods fail to be of acceptable quality and the failure does not amount to a major failure.

❖ AUSTRALIE: Nos articles sont offerts avec des garanties qui ne peuvent connaître d'exclusions au regard de la loi australienne sur la protection des consommateurs. Vous avez droit au remplacement ou au remboursement en cas de défaillance majeure de votre article ainsi qu'à une compensation en cas de perte ou de dommage prévisible. Vous avez aussi droit à la réparation ou au remplacement de l'article s'il n'est pas d'une qualité acceptable et que la défaillance n'est pas majeure.

❖ AUSTRALIA: Nuestros productos cuentan con garantías que no se pueden excluir bajo las Leyes del Consumidor de Australia. Usted tiene derecho a un cambio o devolución en caso de un fallo importante y a una compensación por cualquier otra pérdida o daño razonablemente previsible. También tiene derecho a la reparación o reemplazo de los bienes, si éstos no cumplen con una calidad aceptable y el fallo no constituye un fallo importante.

Distributed by:  
Costco Wholesale Corporation  
P.O. Box 34535  
Seattle, WA 98124-1535  
USA  
1-800-774-2678  
www.costco.com

Costco Wholesale Canada Ltd.\*  
415 W. Hunt Club Road  
Ottawa, Ontario  
K2E 1C5, Canada  
1-800-463-3783  
www.costco.ca  
\* faisant affaire au Québec sous  
le nom les Entrepôts Costco

Importado por:  
Importadora Primex S.A. de C.V.  
Blvd. Magnocentro No. 4  
San Fernando La Herradura  
Huixquilucan, Estado de México  
C.P. 52765  
RFC: IPR-930907-S70  
(55)-5246-5500  
www.costco.com.mx

Costco Wholesale Australia Pty Ltd  
17-21 Parramatta Road  
Lidcombe NSW 2141  
Australia  
www.costco.com.au

Costco Wholesale Japan Ltd.  
2 Kakuchi, 2 Gaiku, Kaneda-Nishi  
361 Urikura, Kisarazu shi  
Chiba, 292-0007 Japan  
0570-200-800  
www.costco.co.jp

Costco Wholesale Spain S.L.U.  
Polígono Empresarial Los Gavilanes  
C/ Agustín de Betancourt, 17  
28906 Getafe (Madrid) España  
NIF: B86509460  
900 111 155  
www.costco.es

Costco Wholesale Iceland ehf.  
Kauptún 3-7, 210 Gardabaer  
Iceland  
www.costco.is

Costco France  
1 avenue de Bréhat  
91140 Villebon-sur-Yvette  
France  
01 80 45 01 10  
www.costco.fr

Costco Wholesale Sweden AB  
Box 614  
114 11 Stockholm  
Sweden  
www.costco.se

Costco Wholesale Korea, Ltd.  
40, Iljik-ro  
Gwangmyeong-si  
Gyeonggi-do, 14347, Korea  
1899-9900  
www.costco.co.kr

Costco Wholesale New Zealand Limited  
2 Gunton Drive  
Westgate  
Auckland 0814  
New Zealand  
www.costco.co.nz

Costco (China) Investment Co., Ltd.  
No. 5178, KangXin Road,  
Pudong New Area, Shanghai  
China 201315  
+86-21-6257-7065



FR

**Donnez ou recyclez  
vos meubles.**



Association

ou



Magasin

ou



Déchèterie

<https://quefairedemesdechets.fr>