

FLEXSTEEL®

ITM. / ART. 1861766

LEATHER POWER RECLINING SOFA / CAPAPÉ EN CUIR À INCLINAISON MOTORISÉE / SOFÁ RECLINABLE DE PIEL CON SISTEMA ELÉCTRICO Instructions / Instructions / Instrucciones

IMPORTANT, RETAIN FOR FUTURE REFERENCE: READ CAREFULLY
IMPORTANT, À CONSERVER POUR RÉFÉRENCE ULTÉRIEURE : À LIRE ATTENTIVEMENT
IMPORTANTE, CONSERVE ESTE DOCUMENTO PARA FUTURAS CONSULTAS: LEA ATENTAMENTE



CAUTION

- To avoid injury, use care when assembling
- Use on level surface
- Maximum load per seat 136.1 kg / 300 lb.
Exceeding this weight may damage product and cause potential injury
- For indoor use only




AVERTISSEMENT

- Pour éviter les blessures, soyez prudent lors de l'assemblage
- Utiliser sur une surface plane
- Charge maximale par siège 136.1 kg / 300 lb. Le dépassement de ce poids peut endommager le produit et provoquer des blessures potentielles
- Utilisation à l'intérieur uniquement



ADVERTENCIA

- Para evitar lesiones, tenga cuidado al montarlo
- Utilizar en una superficie nivelada
- Carga máxima por asiento 136.1 kg / 300 lb. Superar este peso puede dañar el producto y causar posibles lesiones
- Sólo para uso en interiores



For Parts or Customer

Service call toll-free*:

1-888-415-3979

Languages: English

Monday-Friday

8:00 a.m. – 5:00 p.m.

(Central Time)

*Phone number is not valid in Mexico,

toll-free in U.S.A. and Canada only

customersolutions@flexsteel.com

Languages:

English, French, and Spanish

Pour les pièces ou le service à la

clientèle, appelez sans frais au*:

1-888-415-3979

Langues: Anglais

Du lundi au vendredi :

De 8 h à 17 h

(heure normale du Centre)

*Le numéro de téléphone n'est pas valide au

Mexique, il est sans frais aux États-Unis et au

Canada uniquement.

customersolutions@flexsteel.com

Langues :

Anglais, français et espagnol

Para piezas o atención al cliente,

llame al número gratuito*:

1-888-415-3979

Idiomas: Inglés

De lunes a viernes:

de 8:00 a.m. a 5:00 p.m.

(Hora Central)

*El número de teléfono no es válido en

México. Solo gratis en EE. UU. y Canadá

customersolutions@flexsteel.com

Idiomas:

Inglés, francés y español

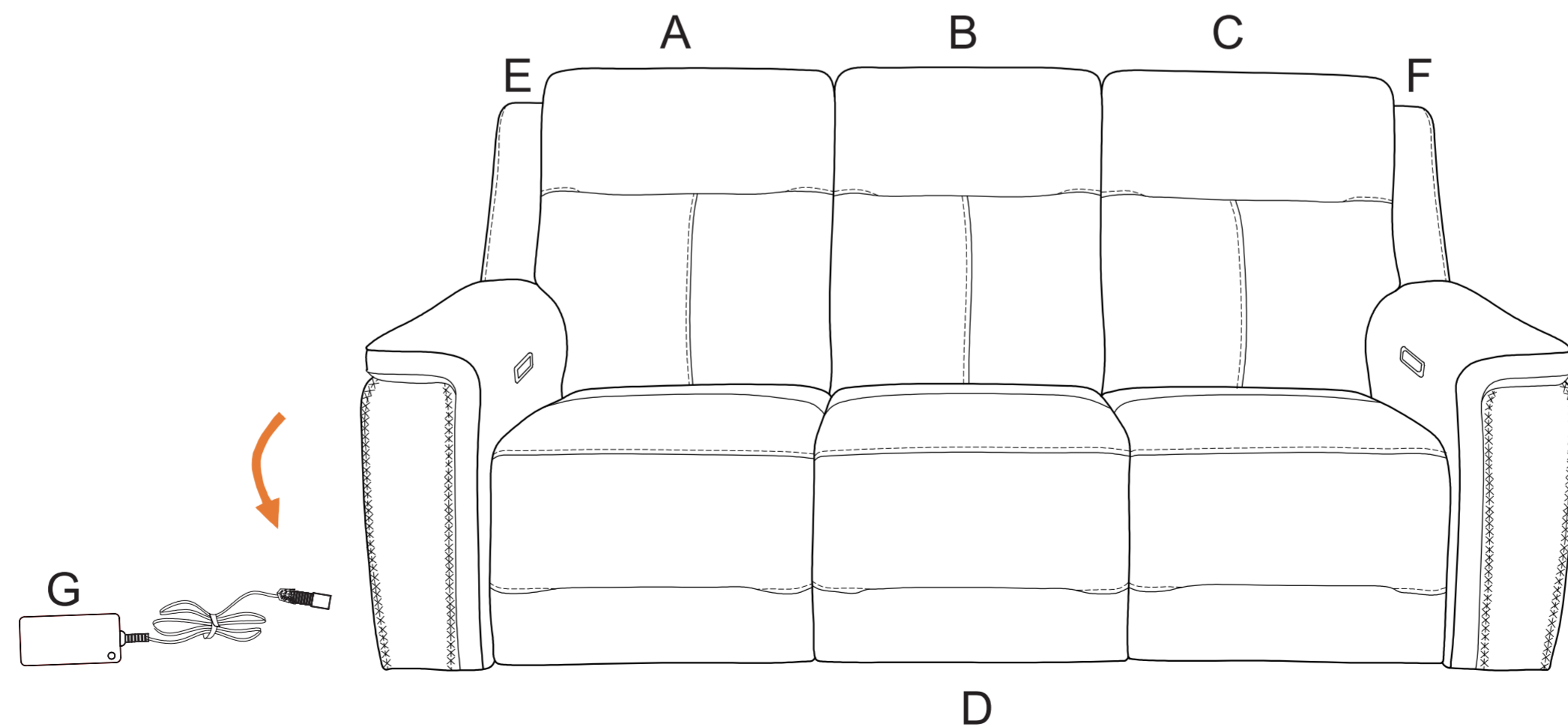
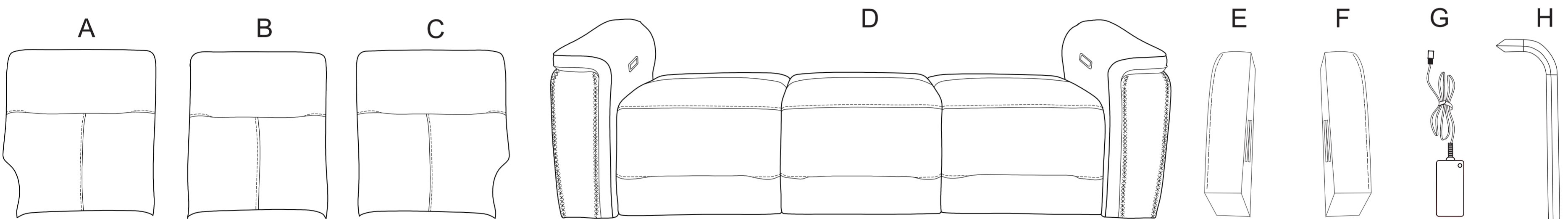
FLEXSTEEL®

ITM. / ART. 1861766

LEATHER POWER RECLINING SOFA

Instructions

Parts List



FLEXSTEEL®

ITM. / ART. 1861766

LEATHER POWER RECLINING SOFA

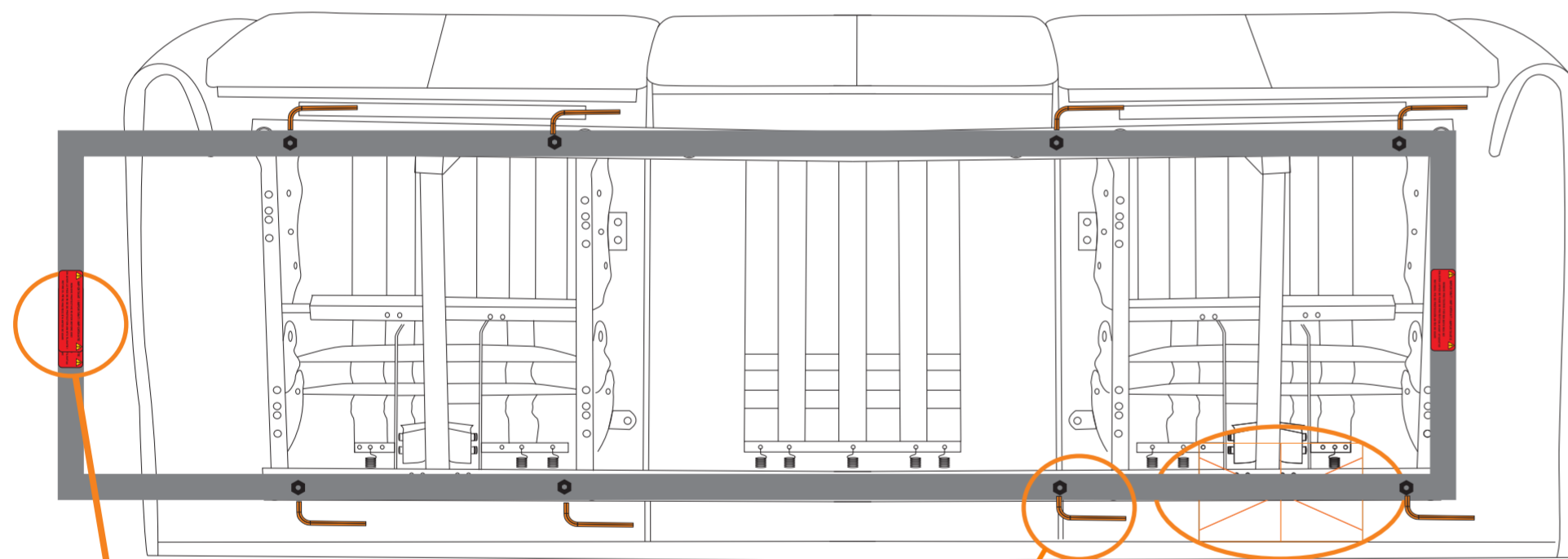
Instructions

1. Use tool (H) to detach the 8 screws and remove the protective footer underneath the Seat.

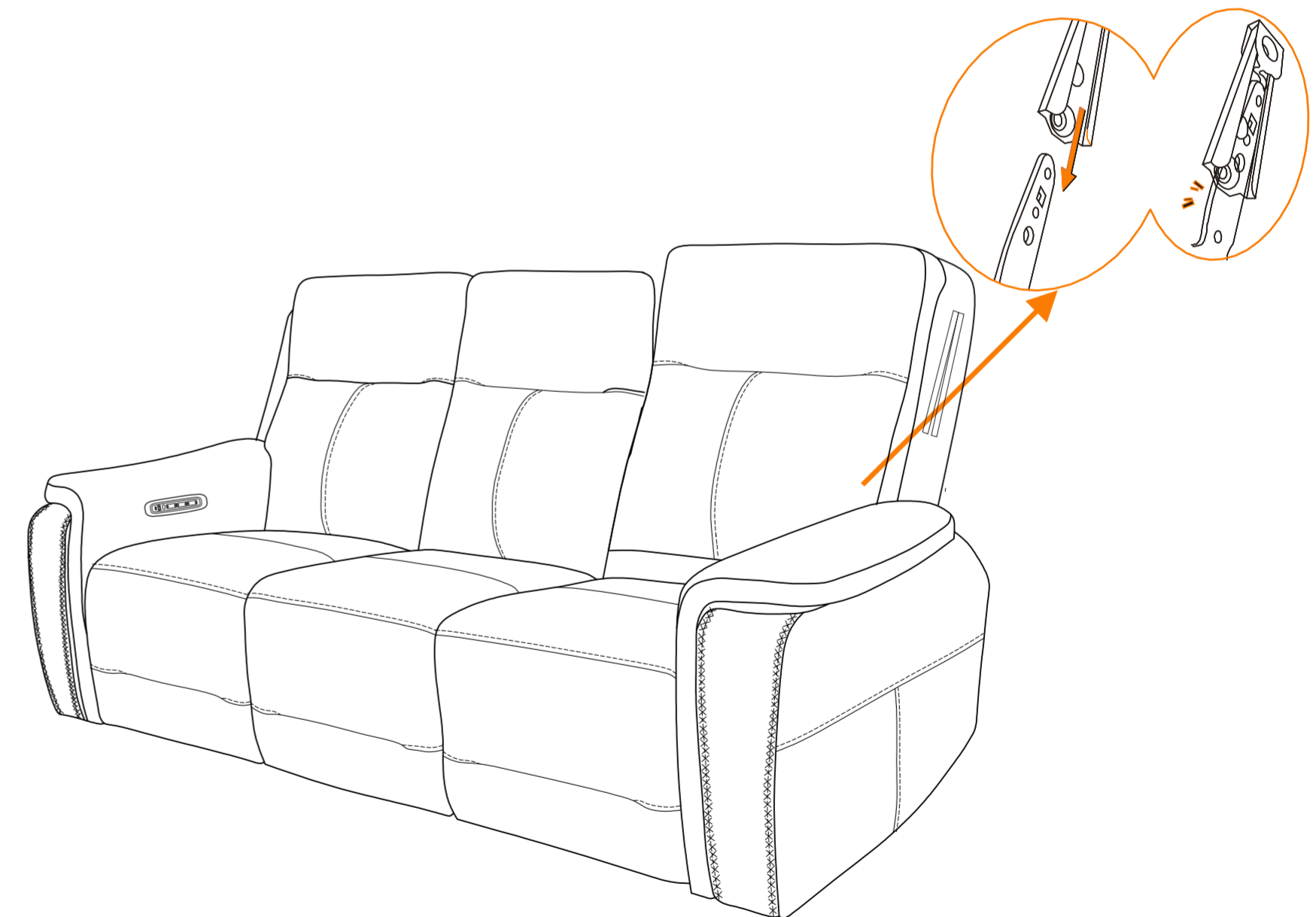
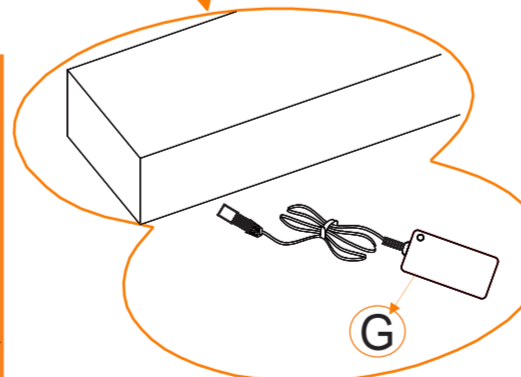
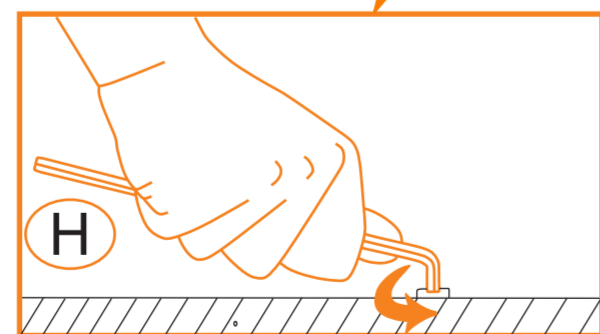
Detach the transformer (G) from the bottom of the seat.

! IMPORTANT : Please remove the protective footer before use!

2. Attach the backs (A, B, C) to the seat (D) until you hear a “Click” to make sure it is locked into position.



! IMPORTANT / IMPORTANT / IMPORTANTE !
REMOVE PROTECTIVE FOOTER BEFORE USE!
ENLEVER LE PIED DE PAGE DE PROTECTION AVANT UTILISATIO!
RETIRE EL PIE DE PROTECCIÓN ANTES DE USAR!



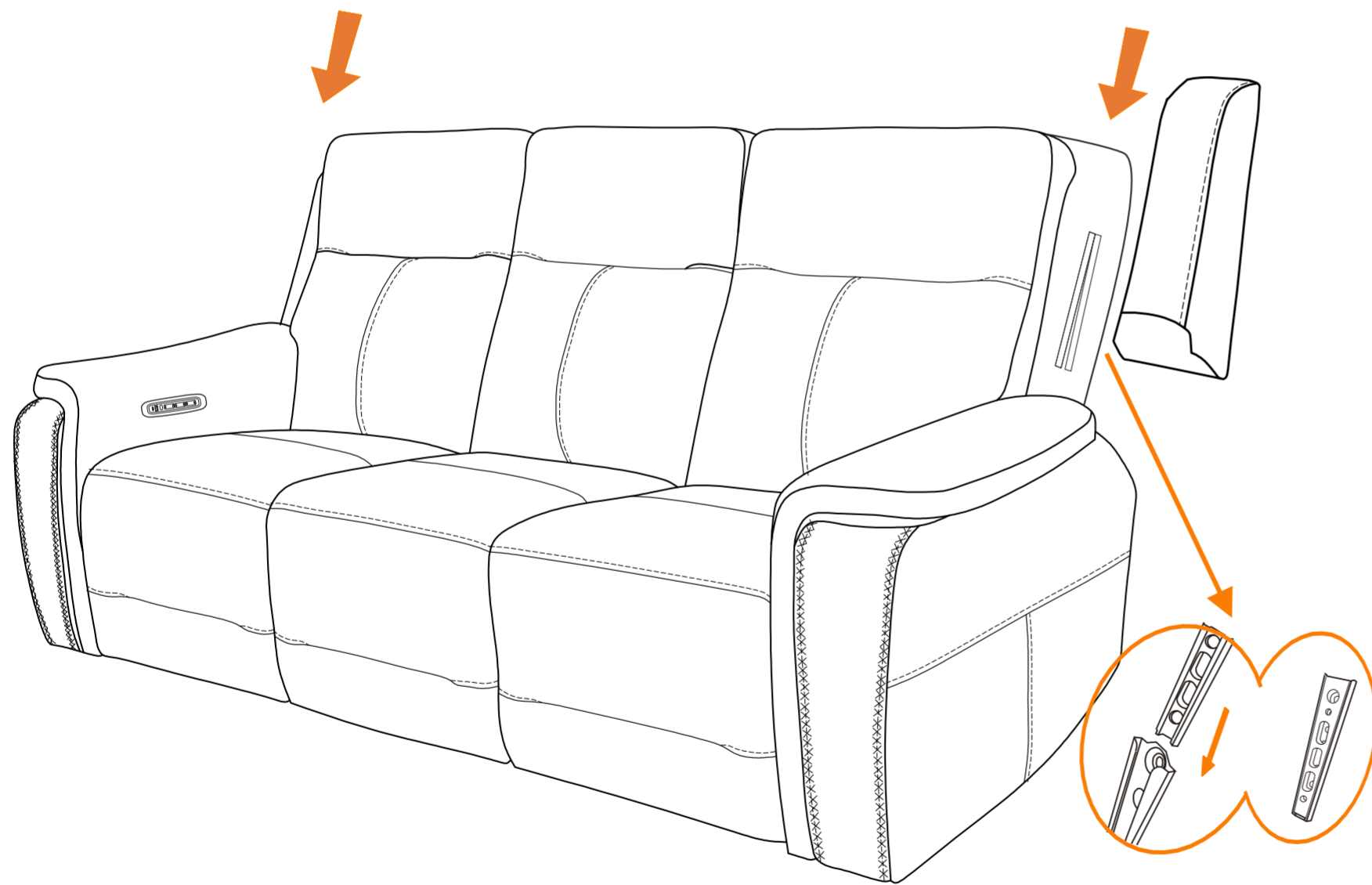
FLEXSTEEL®

ITM. / ART. 1861766

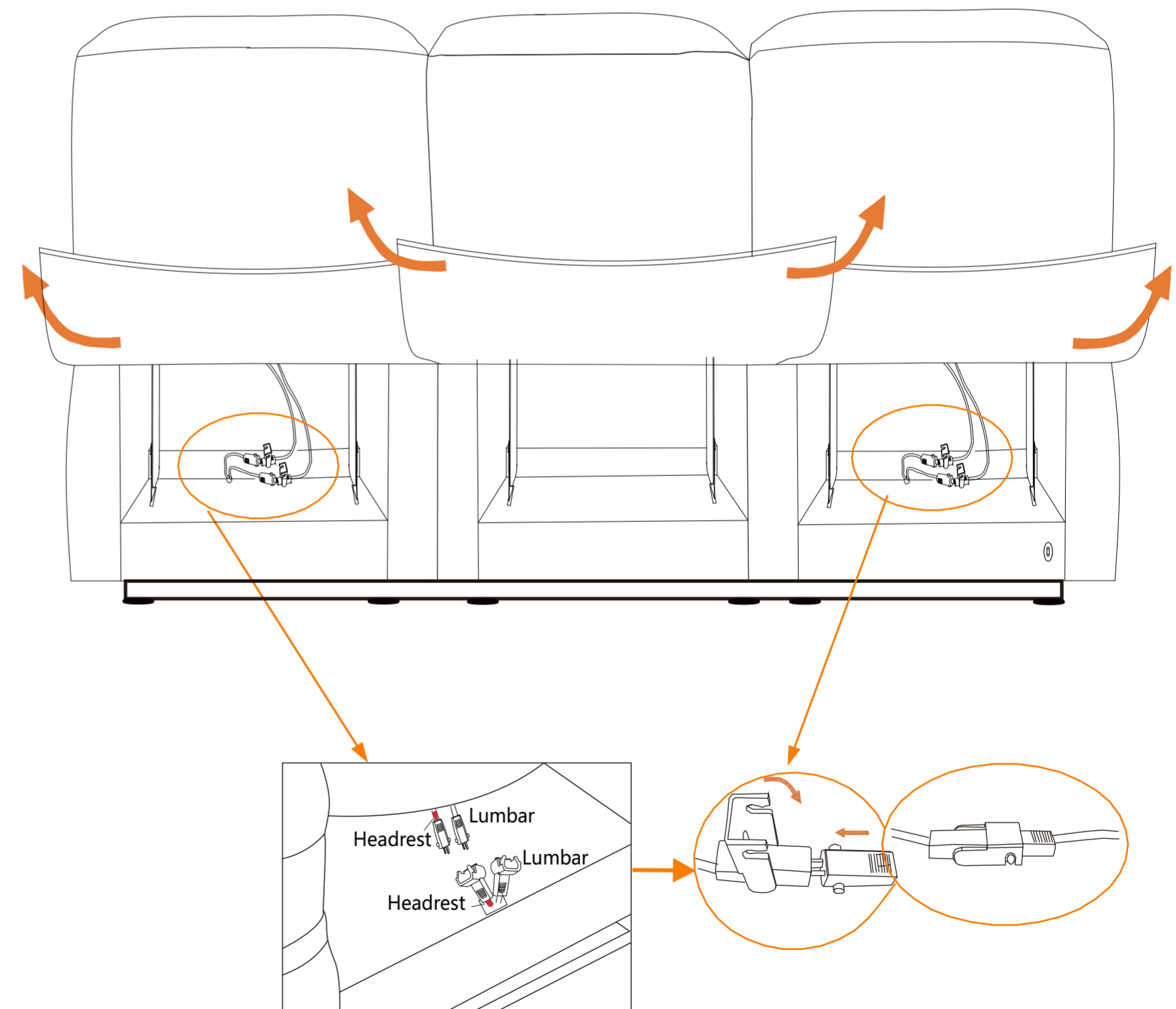
LEATHER POWER RECLINING SOFA

Instructions

3. Attach the wing (E) to the back (A) and wing (F) to the back (C).



4. Flip up the back flaps, connect the headrest and lumbar cables.



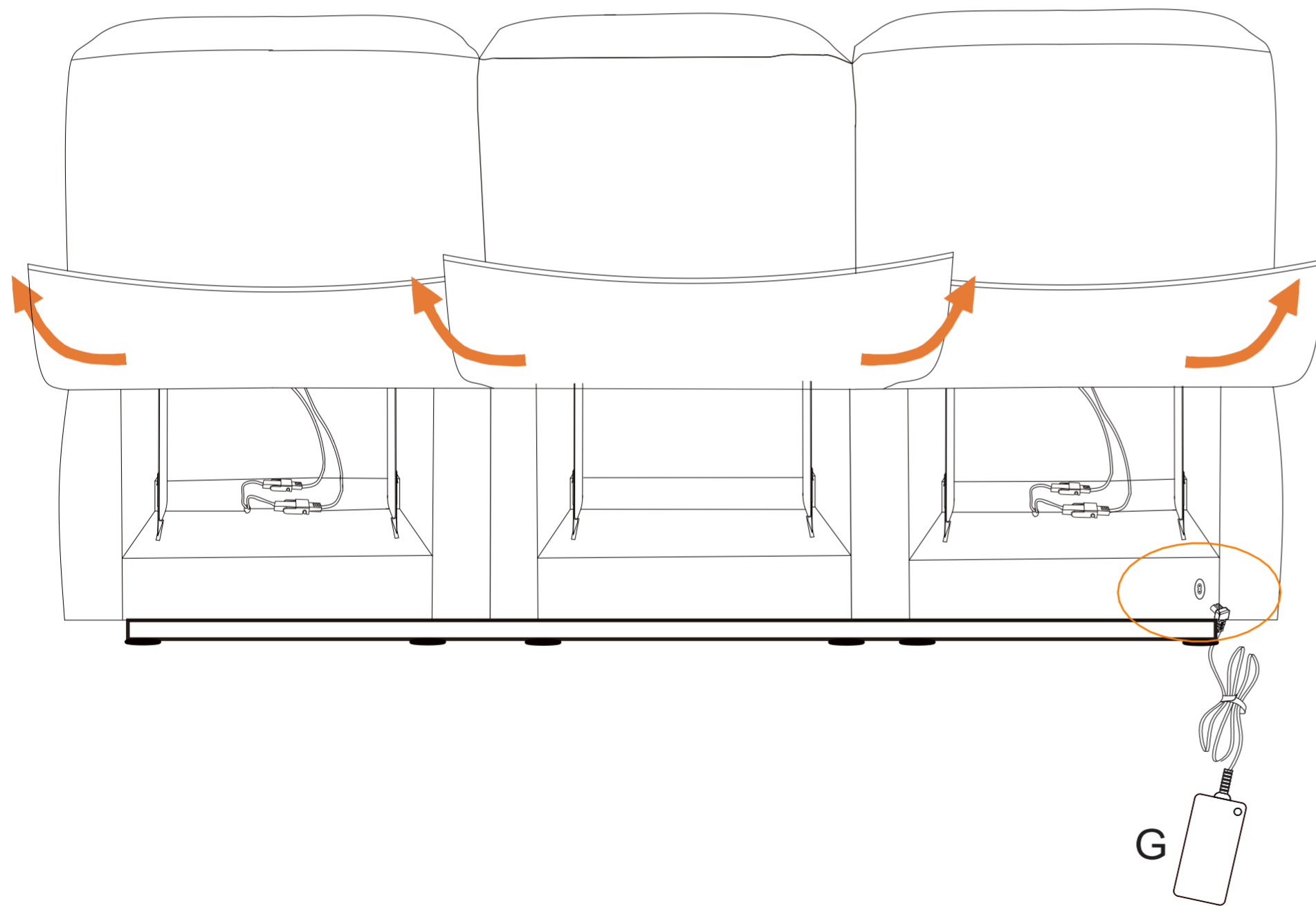
FLEXSTEEL®

ITM. / ART. 1861766

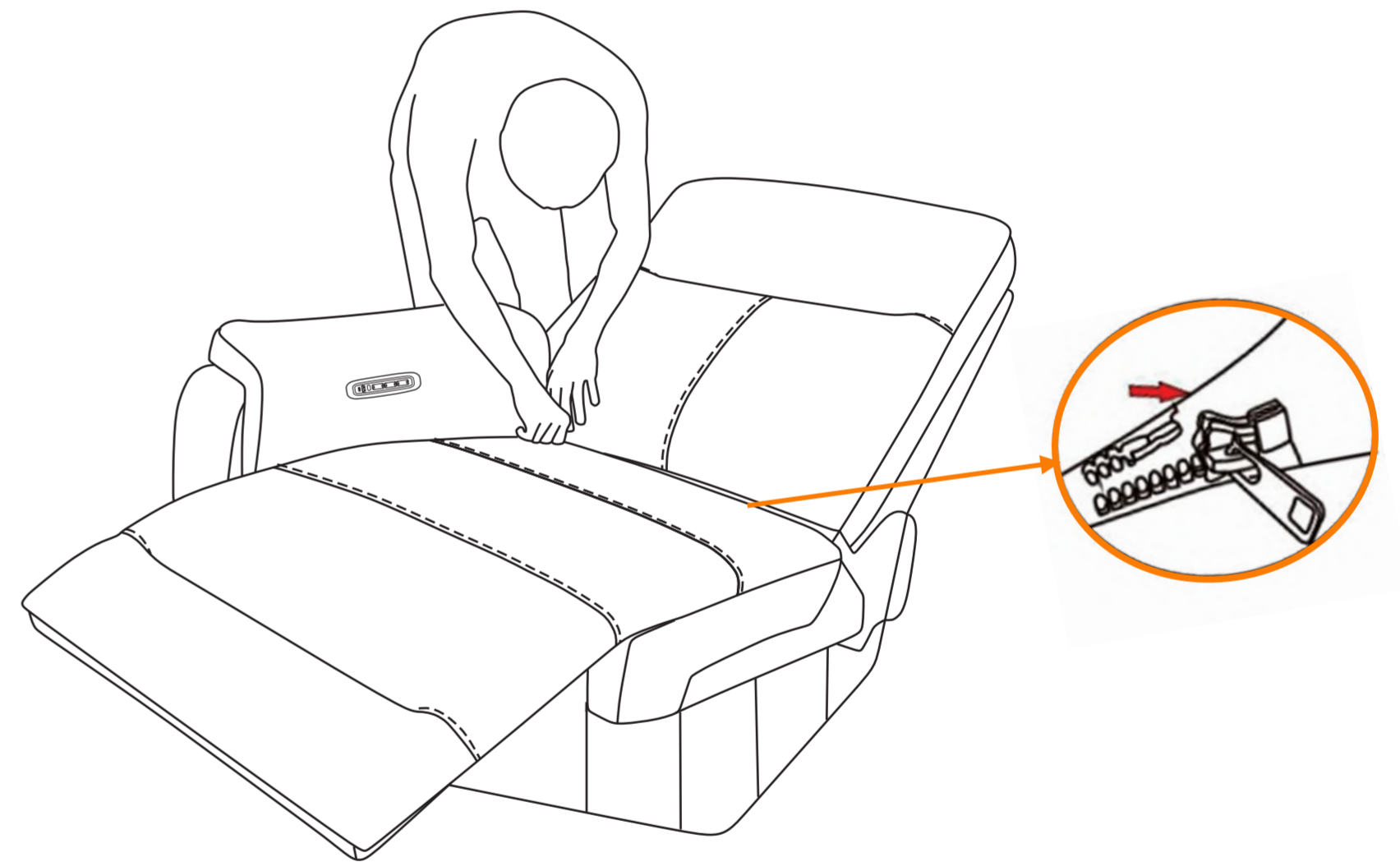
LEATHER POWER RECLINING SOFA

Instructions

5. Plug the transformer (G) into the power port at the bottom right.
Plug the transformer into a nearby outlet.



6. Recline the Sofa and zip the black fabric on bottom of backs (A, B, C) with back of the seat (D).



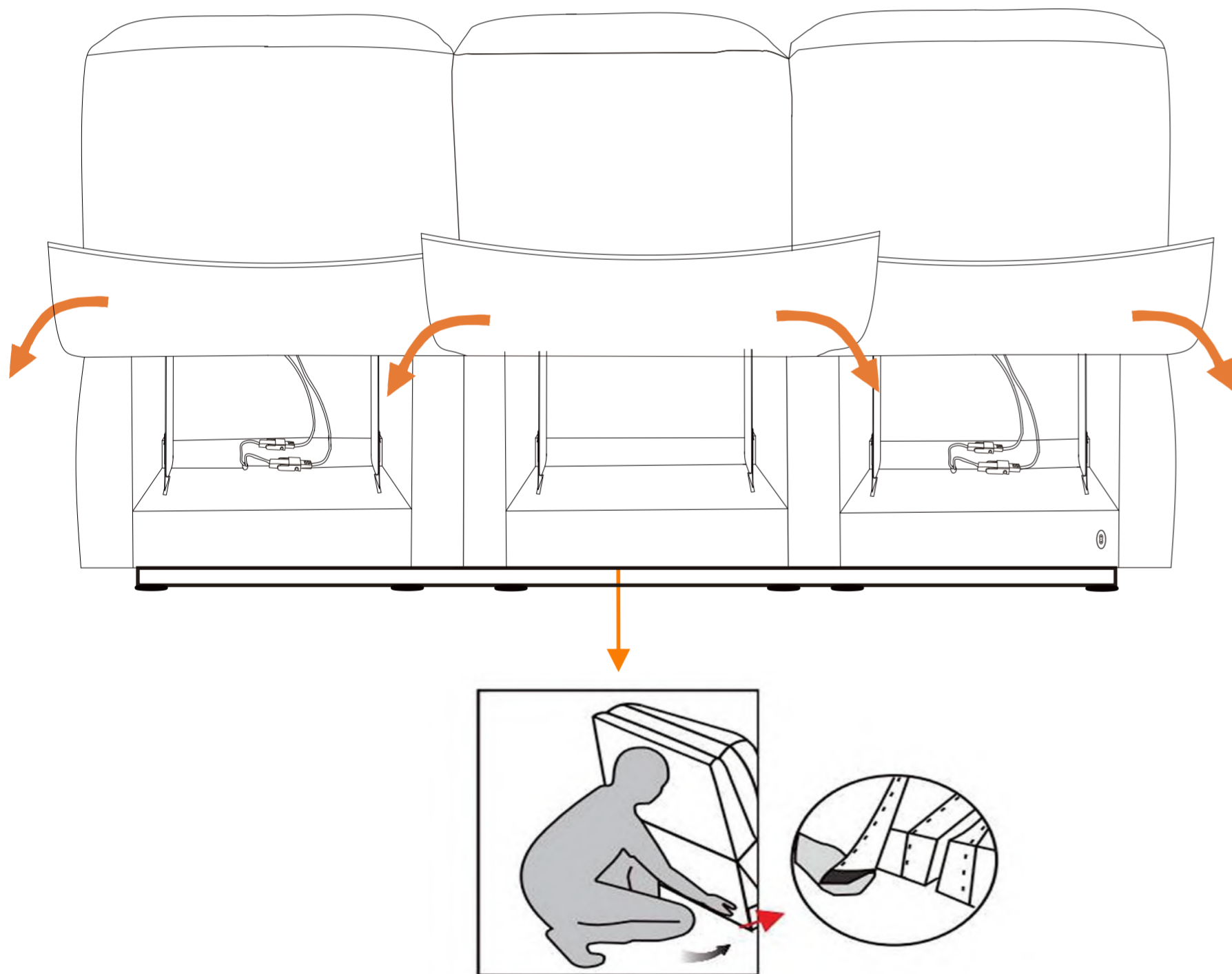
FLEXSTEEL®

ITM. / ART. 1861766

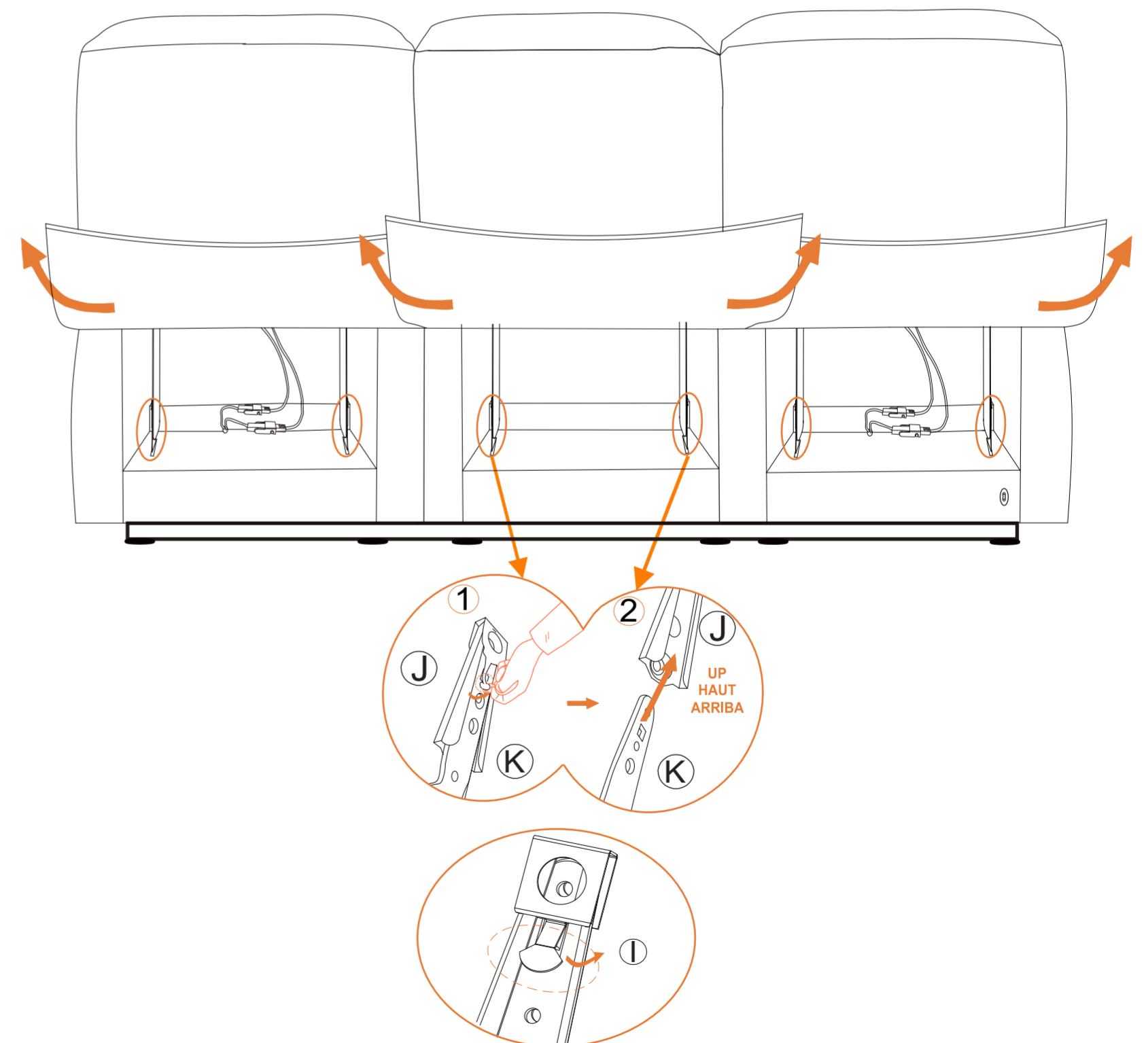
LEATHER POWER RECLINING SOFA

Instructions

7. Fasten the back flaps to the bottom of the furniture.
Ensure the protective footer is removed before use.



If you need to remove the seat backs, lift the back flaps.
Pull the metal tab (I) of each bracket (J), outwards to
the side. Then lift the seat back off the bracket (K).



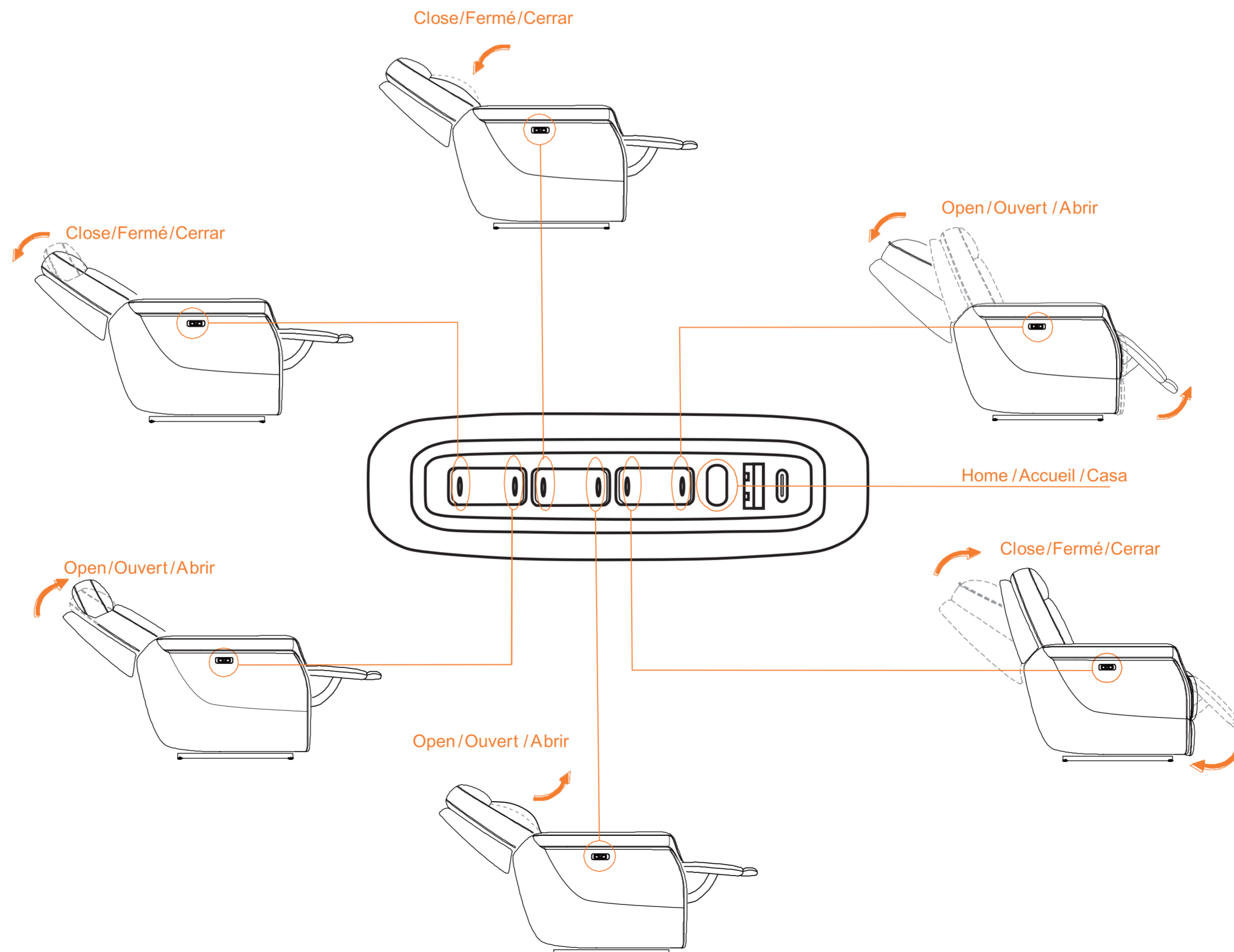
FLEXSTEEL®

ITM. / ART. 1861766

LEATHER POWER RECLINING SOFA

Instructions

Press the switch to operate the reclining seat, headrest, and lumbar, as shown below.



FCC INSTRUCTION

CAUTION: Changes or modifications not expressly approved by the party responsible for compliance could void the user's authority to operate the equipment.

Note: This equipment has been tested and found to comply with the limits for a Class B digital device, pursuant to part 15 of the FCC Rules. These limits are designed to provide reasonable protection against harmful interference in a residential installation. This equipment generates, uses and can radiate radio frequency energy and, if not installed and used in accordance with the instructions, may cause harmful interference to radio communications. However, there is no guarantee that interference will not occur in a particular installation. If this equipment does cause harmful interference to radio or television reception, which can be determined by turning the equipment off and on, the user is encouraged to try to correct the interference by one or more of the following measures:

- Reorient or relocate the receiving antenna.
- Increase the separation between the equipment and receiver.
- Connect the equipment into an outlet on a circuit different from that to which the receiver is connected.
- Consult the dealer or an experienced radio/TV technician for help.

PIGMENTED

Top-Grain Leather

Cleaning Instructions

Flexsteel recommends that your Flexsteel furniture be cleaned by professional upholstery cleaners only.

Contact the IICRC at www.iicrc.org to find a certified firm that specializes in leather cleaning.

Product to Use

Clean with water-based leather cleaning products. Products must be professionally formulated, gentle, water-based, leather friendly, pH-balanced cleaning products that effectively remove day-to-day dust and soil from the surface of the leather without affecting the leather's finish composition.

To purchase leather cleaning and repair products, contact Uniter's at 1.800.234.8986 or visit www.uniter'sna.com.

How to Clean

- Test for colorfastness and/or finish stability in an inconspicuous area.
- Vacuum with a soft brush attachment to remove loose soils.
- Used distilled water or a water-based leather cleaning product (see above requirements) with a lightly dampened, soft white cotton cloth. Gently wipe the area seam to seam in a circular motion to remove soils.

Care

Allow at least two feet of space between your furniture and a radiator or a similar heat source to prevent excessive drying. Protect your leather furniture from all forms of sunlight to prevent fading.

Consumer Alerts

These are recommended methods of cleaning, but the manufacturer is not responsible for damage incurred while cleaning. Keep your home safe from fires caused by smoking. Do not smoke when drowsy. Immediately remove any glowing ember or lit cigarette that falls on furniture.

SMOLDERING, SMOKING MATERIALS CAN CAUSE FURNITURE FIRES.

FLEXSTEEL®

Distributed by:
Costco Wholesale Corporation
P.O. Box 34535
Seattle, WA 98124-1535
USA
1-800-774-2678
www.costco.com

Costco Wholesale Canada Ltd.*
415 W. Hunt Club Road
Ottawa, Ontario
K2E 1C5, Canada
1-800-463-3783
www.costco.ca
* faisant affaire au Québec sous
le nom les Entrepôts Costco

Importado por:
Importadora Primex S.A. de C.V.
Blvd. Magnocentro No. 4
San Fernando La Herradura
Huixquilucan, Estado de México
C.P. 52765
RFC: IPR-930907-S70
(55)-5246-5500
www.costco.com.mx

Flexsteel Industries, Inc
For Parts or Customer
Service call toll-free:
1-888-415-3979
Languages: English
Monday-Friday
8:00 a.m. – 5:00 p.m.
(Central Time)
Email:
customersolutions@flexsteel.com
Languages:
English, French, and Spanish

Flexsteel Industries, Inc
Pour les pièces ou le service
client, appelez sans frais:
1-888-415-3979
Langues: Anglais
Lundi-Vendredi
8:00 a.m. - 5:00 p.m.
(Heure Centrale)
E-mail:
customersolutions@flexsteel.com
Langues :
Anglais, français et espagnol

Flexsteel Industries, Inc.
Para piezas o servicio al
cliente llame sin cargo:
1-888-415-3979
Idiomas: Inglés
Lunes-Viernes
8:00 a.m. - 5:00 p.m.
(Tiempo Central)
Correcto Electrónico:
customersolutions@flexsteel.com
Idiomas:
Inglés, francés y español

www.flexsteel.com

FLEXSTEEL®

ITM. / ART. 1861766

LEATHER POWER RECLINING SOFA / CAPAPÉ EN CUIR À INCLINAISON MOTORISÉE / SOFÁ RECLINABLE DE PIEL CON SISTEMA ELÉCTRICO Instructions / Instructions / Instrucciones

IMPORTANT, RETAIN FOR FUTURE REFERENCE: READ CAREFULLY
IMPORTANT, À CONSERVER POUR RÉFÉRENCE ULTÉRIEURE : À LIRE ATTENTIVEMENT
IMPORTANTE, CONSERVE ESTE DOCUMENTO PARA FUTURAS CONSULTAS: LEA ATENTAMENTE



CAUTION

- To avoid injury, use care when assembling
- Use on level surface
- Maximum load per seat 136.1 kg / 300 lb.
Exceeding this weight may damage product and cause potential injury
- For indoor use only




AVERTISSEMENT

- Pour éviter les blessures, soyez prudent lors de l'assemblage
- Utiliser sur une surface plane
- Charge maximale par siège 136.1 kg / 300 lb. Le dépassement de ce poids peut endommager le produit et provoquer des blessures potentielles
- Utilisation à l'intérieur uniquement



ADVERTENCIA

- Para evitar lesiones, tenga cuidado al montarlo
- Utilizar en una superficie nivelada
- Carga máxima por asiento 136.1 kg / 300 lb. Superar este peso puede dañar el producto y causar posibles lesiones
- Sólo para uso en interiores



For Parts or Customer

Service call toll-free*:

1-888-415-3979

Languages: English

Monday-Friday

8:00 a.m. – 5:00 p.m.

(Central Time)

*Phone number is not valid in Mexico,
toll-free in U.S.A. and Canada only
customersolutions@flexsteel.com

Languages:

English, French, and Spanish

Pour les pièces ou le service à la
clientèle, appelez sans frais au*:

1-888-415-3979

Langues: Anglais

Du lundi au vendredi :

De 8 h à 17 h

(heure normale du Centre)

*Le numéro de téléphone n'est pas valide au
Mexique, il est sans frais aux États-Unis et au
Canada uniquement.

customersolutions@flexsteel.com

Langues :

Anglais, français et espagnol

Para piezas o atención al cliente,
llame al número gratuito*:

1-888-415-3979

Idiomas: Inglés

De lunes a viernes:

de 8:00 a.m. a 5:00 p.m.

(Hora Central)

*El número de teléfono no es válido en
México. Solo gratis en EE. UU. y Canadá
customersolutions@flexsteel.com

Idiomas:

Inglés, francés y español

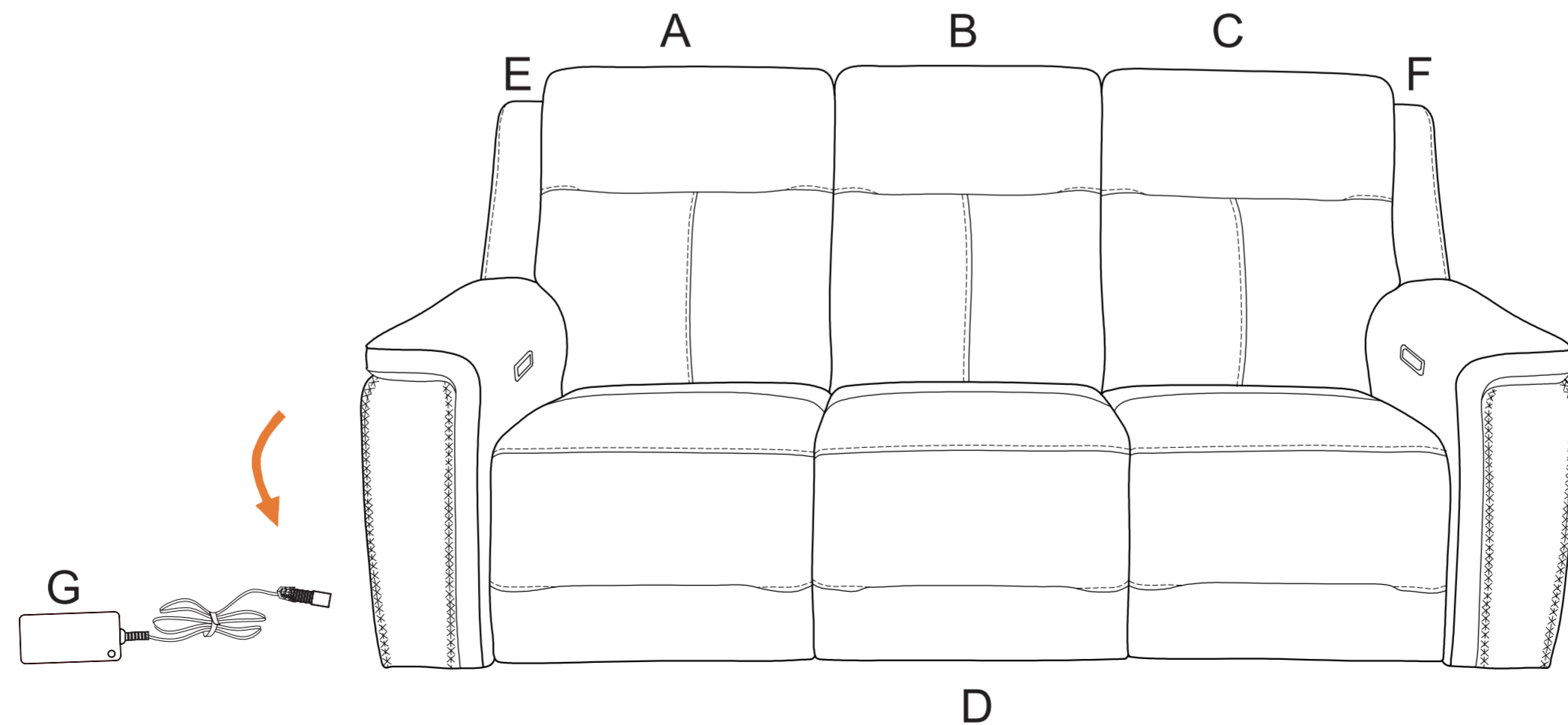
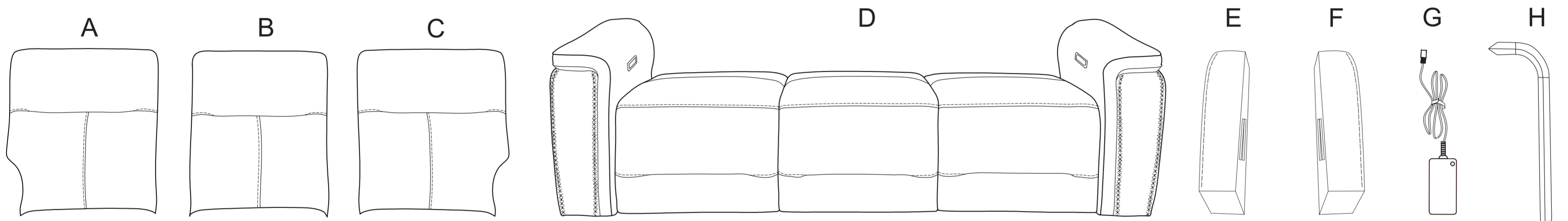
FLEXSTEEL®

ITM. / ART. 1861766

CAPAPÉ EN CUIR À INCLINAISON MOTORISÉE

Instructions

Liste des pièces



FLEXSTEEL®

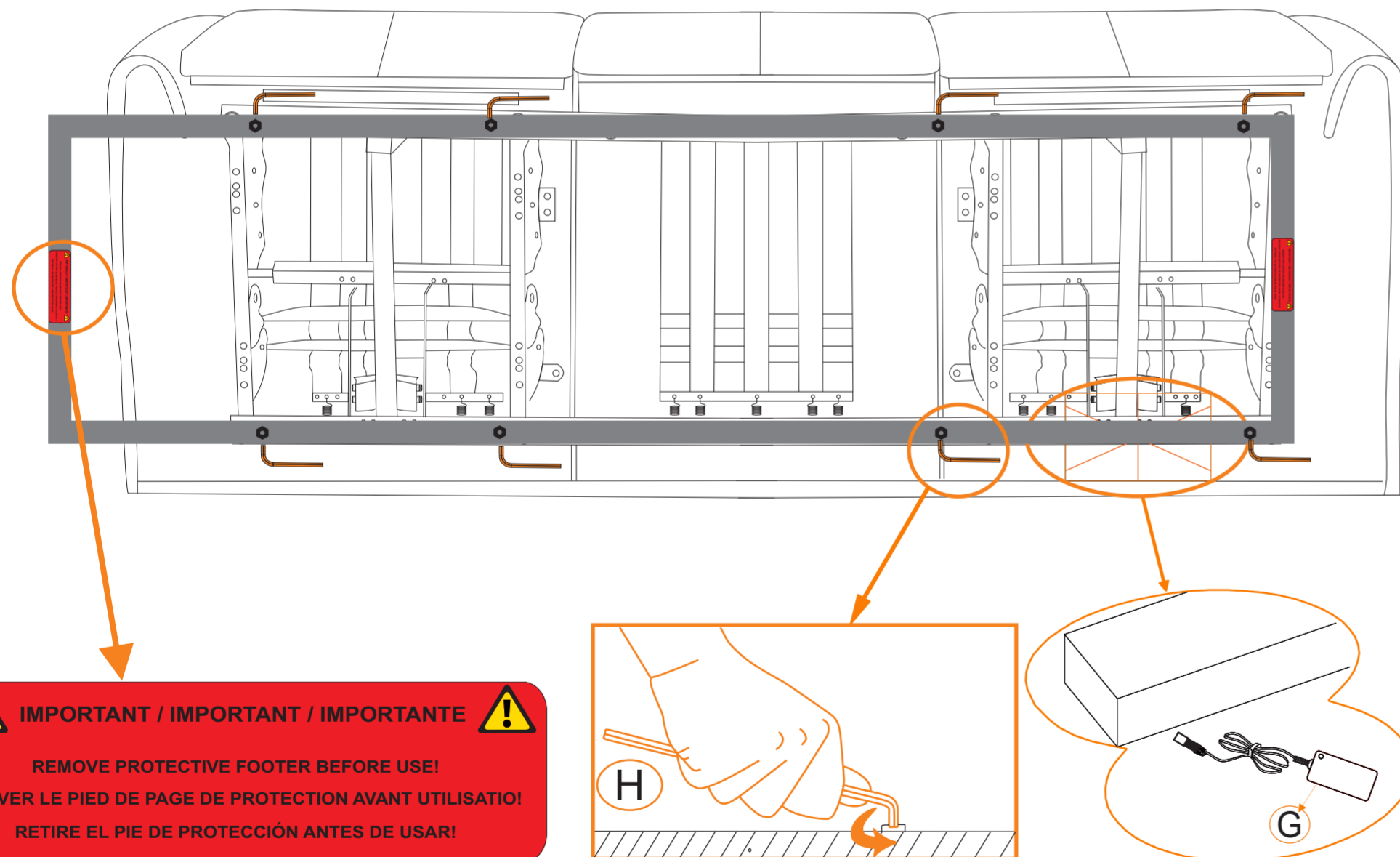
ITM. / ART. 1861766

CAPAPÉ EN CUIR À INCLINAISON MOTORISÉE

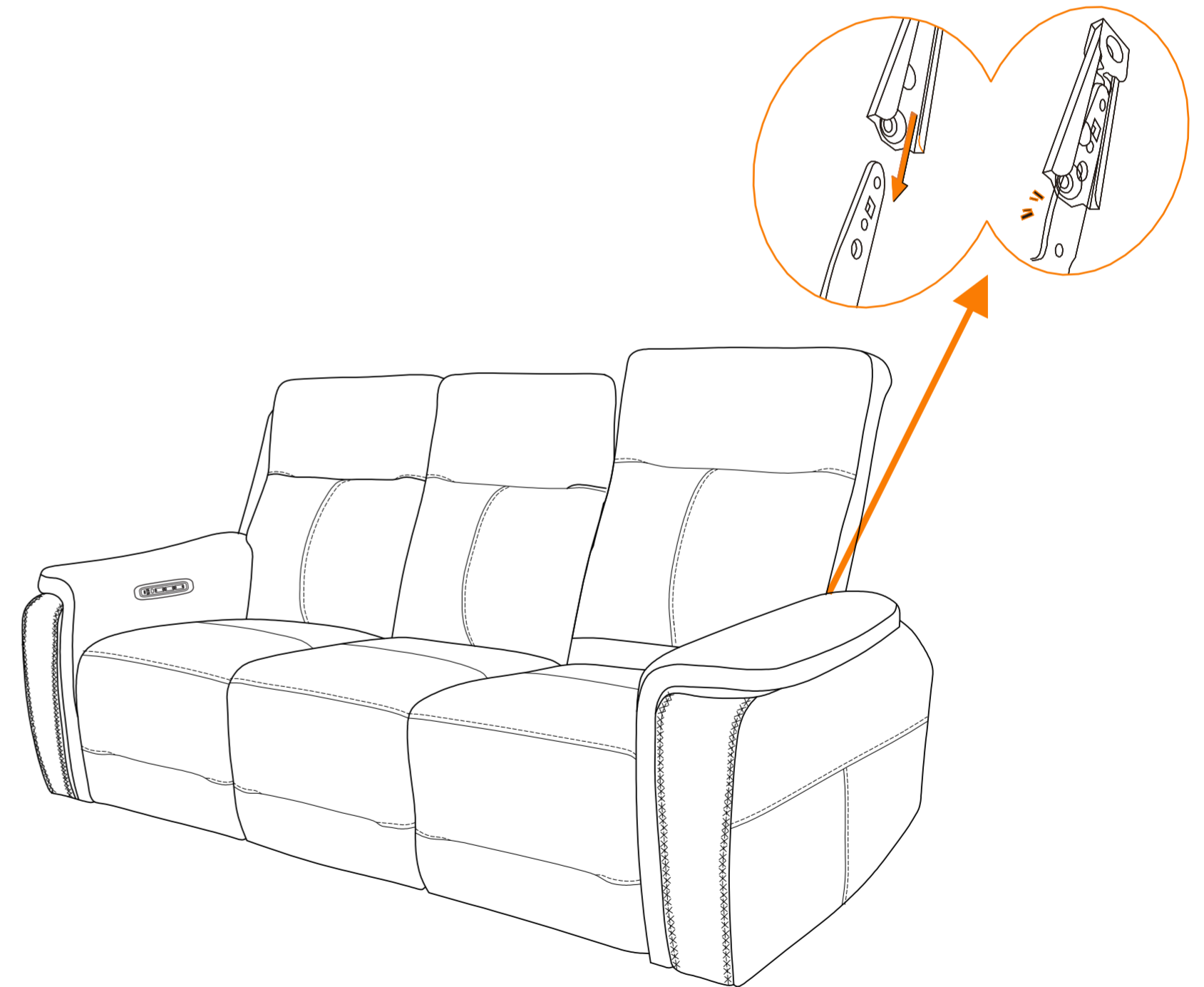
Instructions

1. Utiliser l'outil (H) pour desserrer les 8 vis et retirer le pied de page de protection sous le siège. Détachez le transformateur (G) de la partie inférieure du siège.

⚠ IMPORTANT : S'il vous plaît enlever le pied de page de protection avant utilisatio !



2. Fixez les dossiers (A, B, C) au siège (D) jusqu'à ce que vous entendiez un « clic » pour vous assurer qu'il est verrouillé en position.



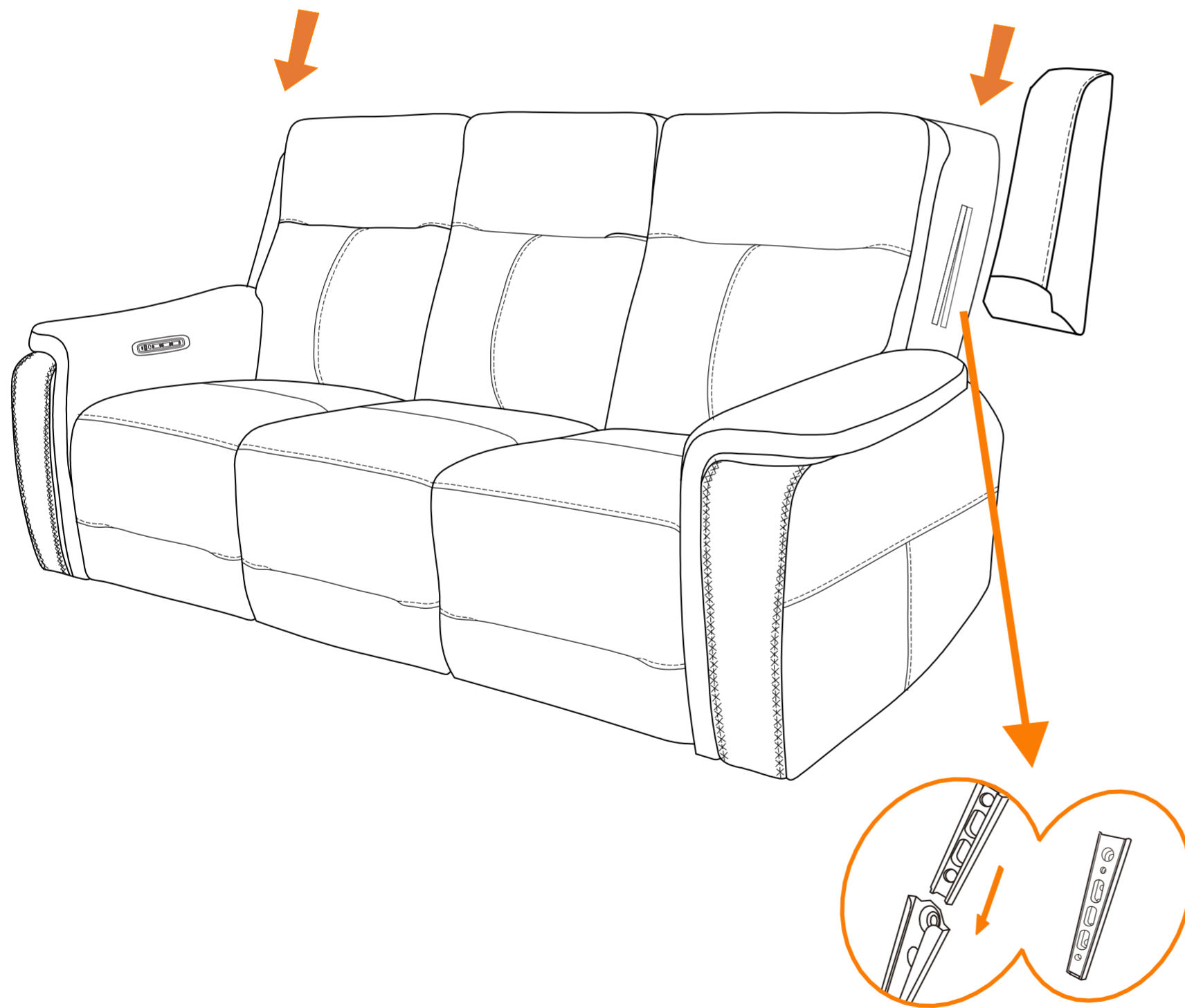
FLEXSTEEL®

ITM. / ART. 1861766

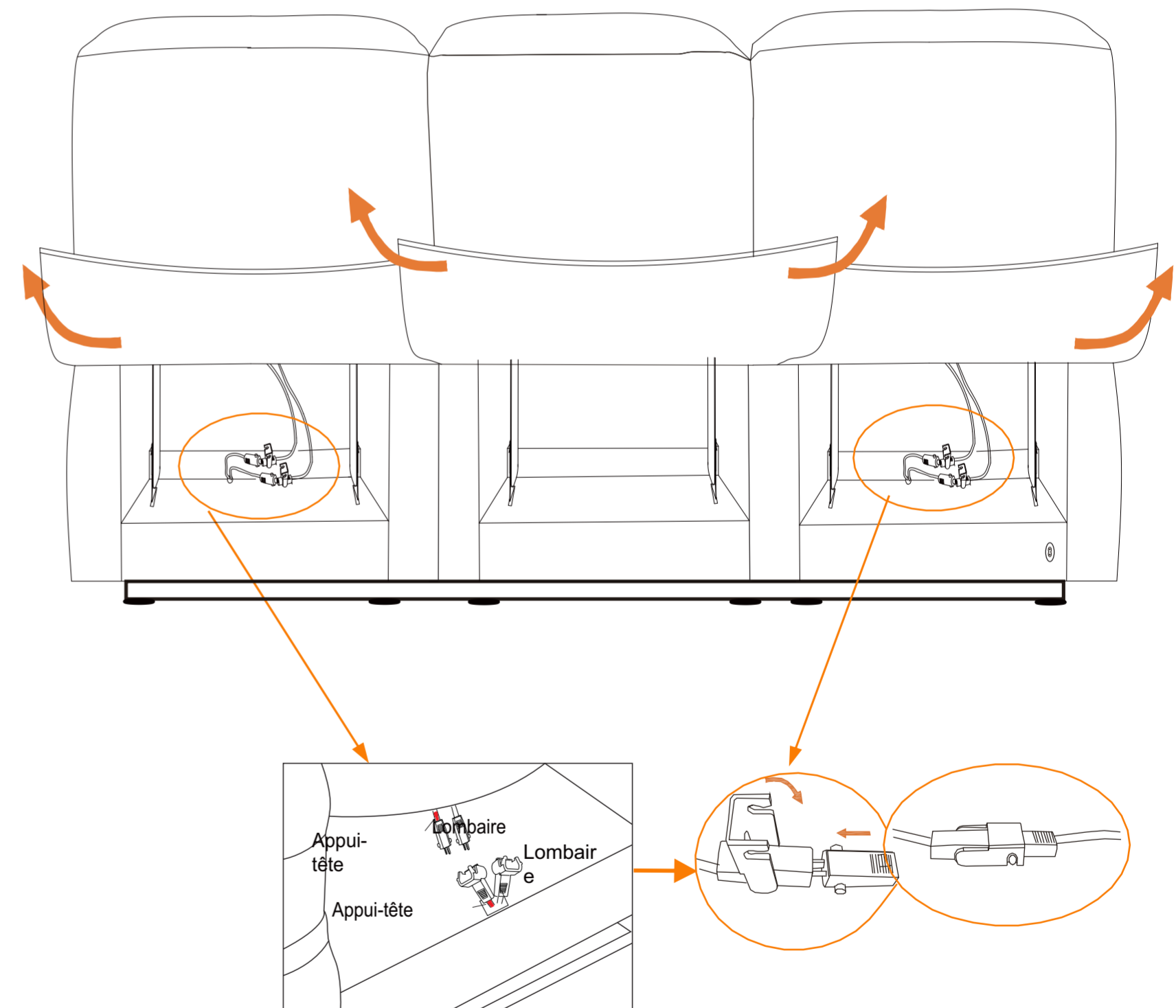
LEATHER POWER RECLINING SOFA / CAPAPÉ EN CUIR À INCLINAISON MOTORISÉE /
SOFÁ RECLINABLE DE PIEL CON SISTEMAELECTRICO

Instructions / Instructions / Instrucciones

3. Fixez l'aile (E) au dos (A) et l'aile (F) au dos (C).



4. Relevez la charnière, raccordez les câbles de l'appui-tête et du support lombaire.



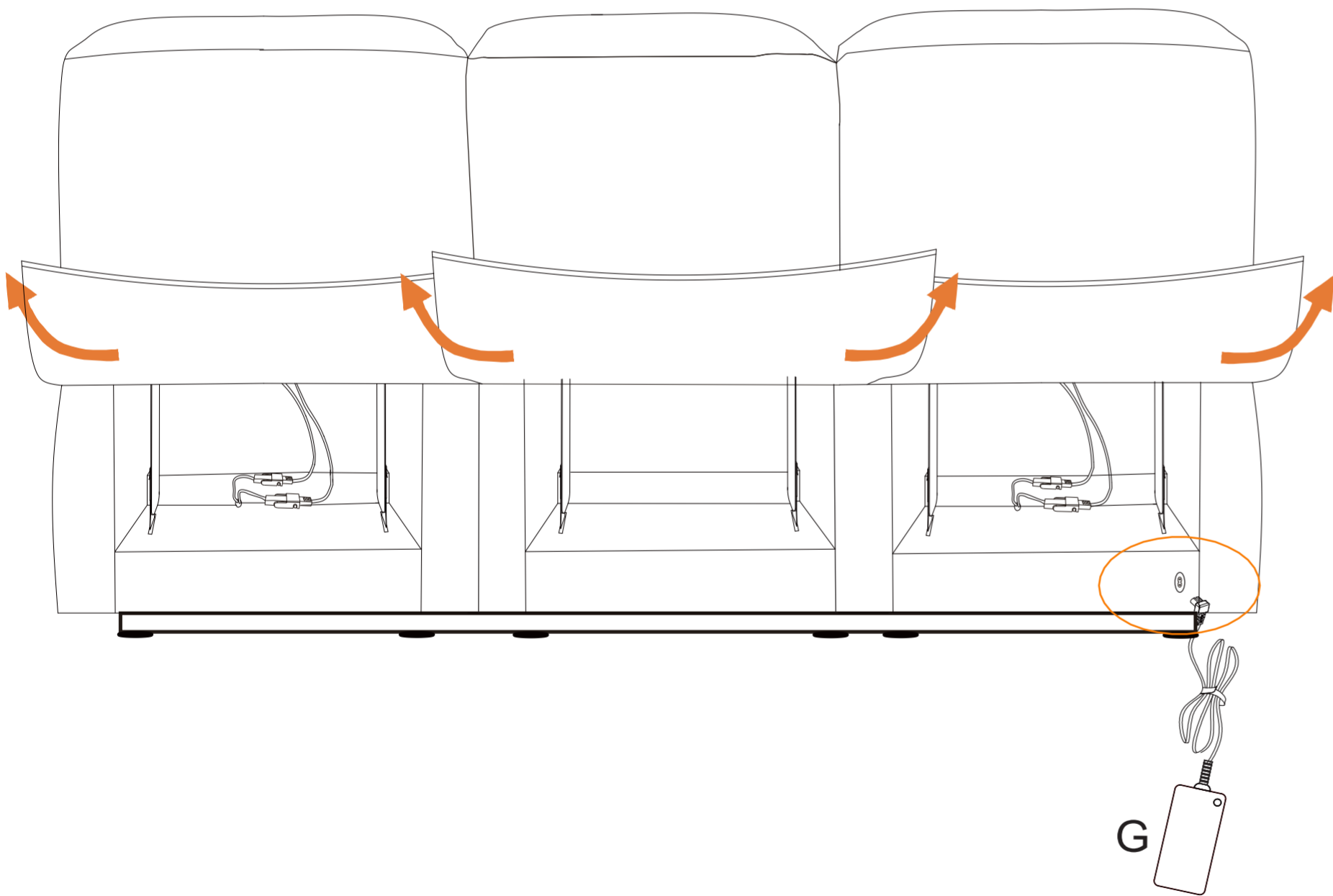
FLEXSTEEL®

ITM. / ART. 1861766

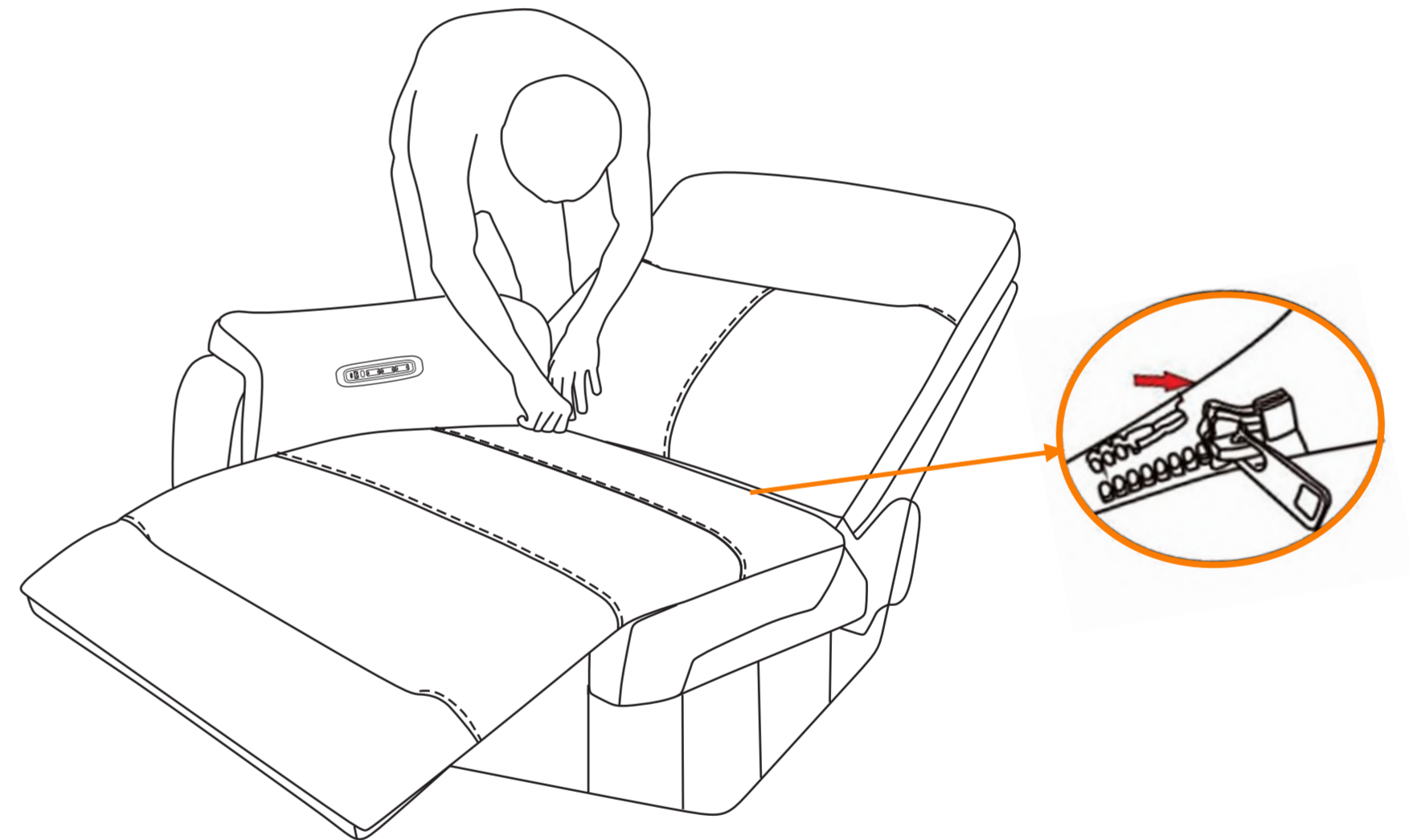
LEATHER POWER RECLINING SOFA / CAPAPÉ EN CUIR À INCLINAISON MOTORISÉE /
SOFÁ RECLINABLE DE PIEL CON SISTEMA ELÉCTRICO

Instructions / Instructions / Instrucciones

5. Branchez le transformateur (G) dans le port d'alimentation situé dans la partie inférieure à droite. Branchez le transformateur sur une prise de courant proche.



6. Inclinez le canapé et zippez le tissu noir au bas des dossiers (A, B, C) avec le dossier de l'assise (D).



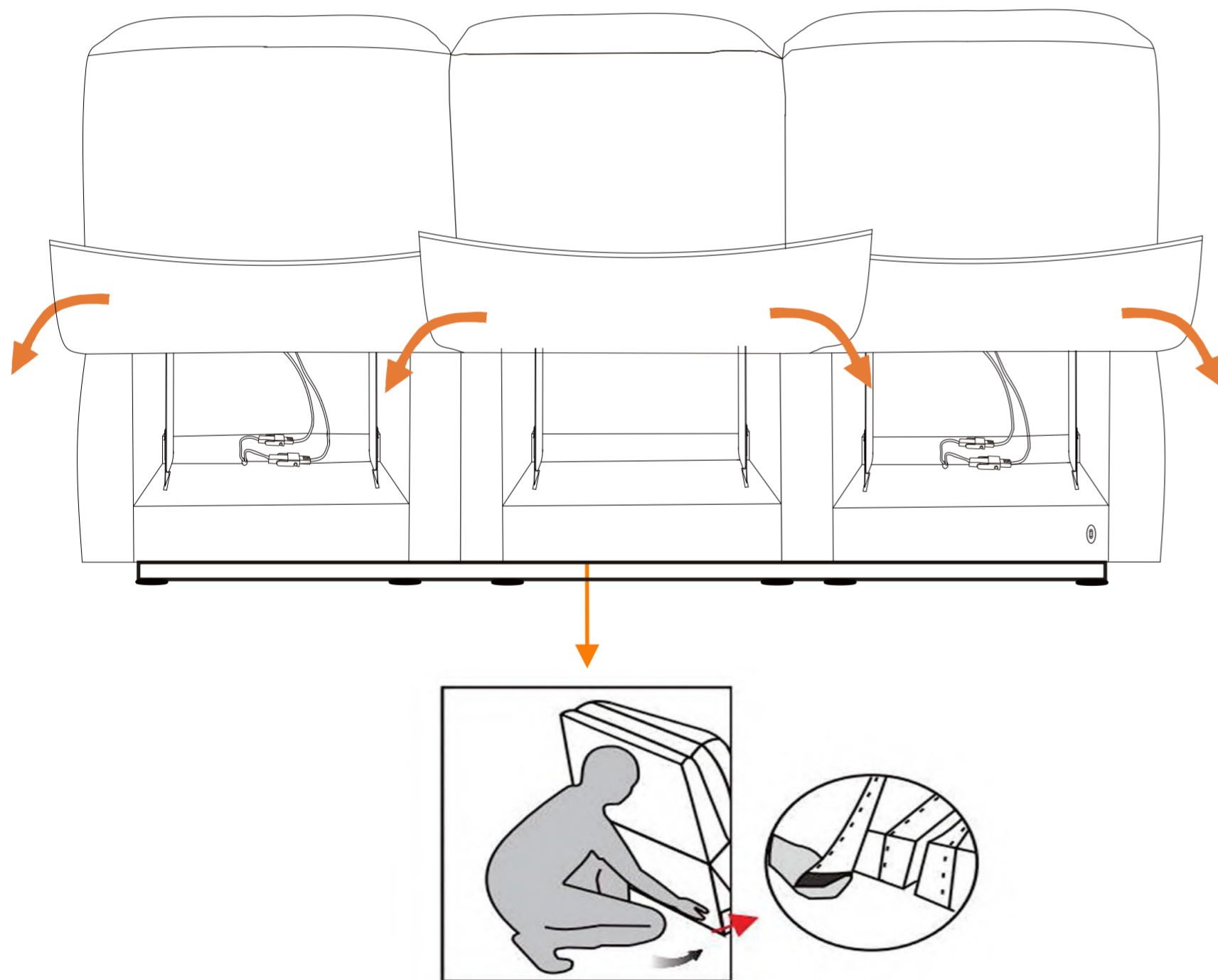
FLEXSTEEL®

ITM. / ART. 1861766

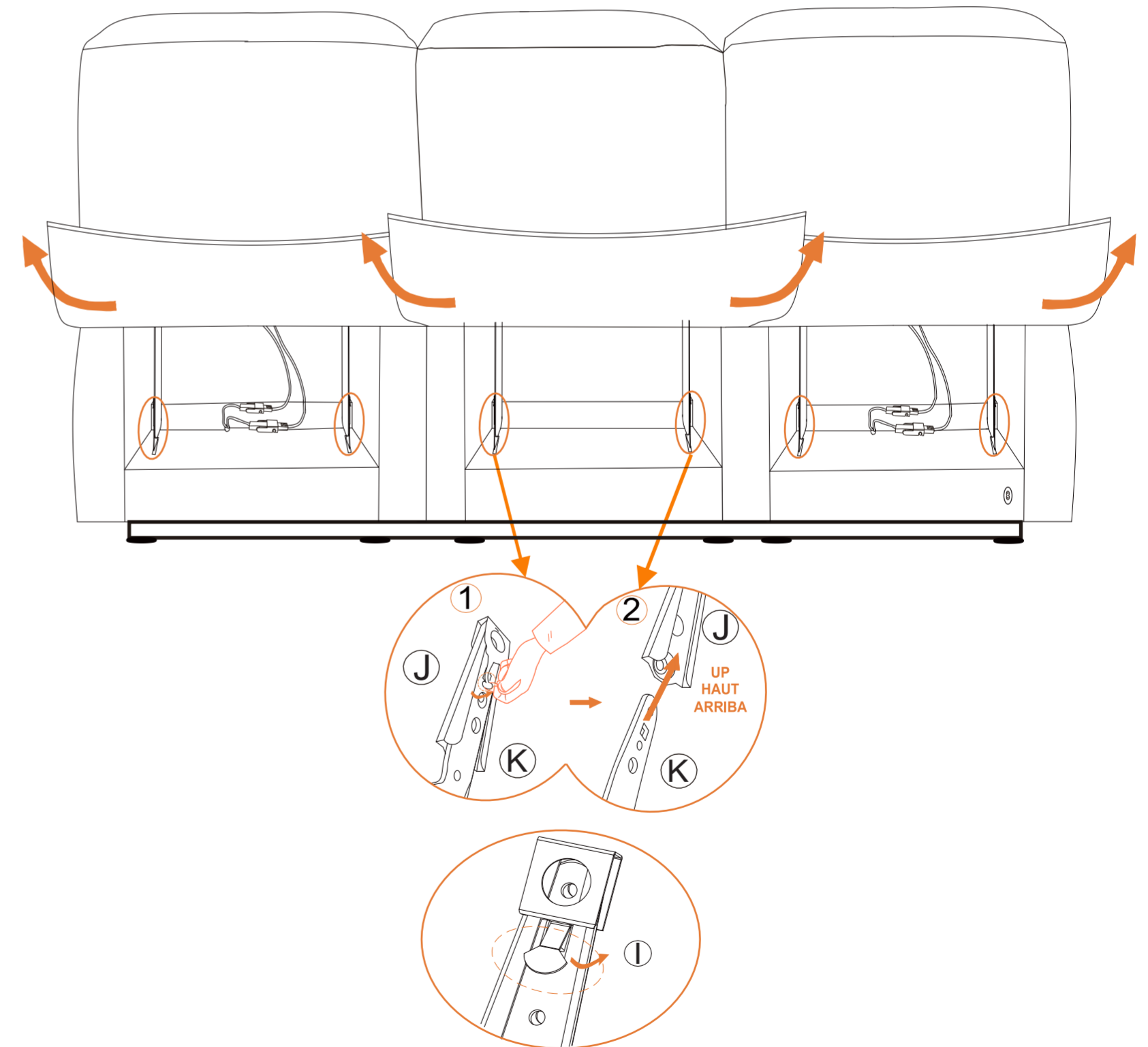
LEATHER POWER RECLINING SOFA / CAPAPÉ EN CUIR À INCLINAISON MOTORISÉE /
SOFÁ RECLINABLE DE PIEL CON SISTEMA ELÉCTRICO

Instructions / Instructions / Instrucciones

7. Fixez charnière de la partie inférieure du meuble



Si vous devez retirer les dossiers des sièges, soulevez les charnières. Tirez la languette métallique (I) de chaque support (J) vers l'extérieur, sur le côté. Soulevez ensuite le dossier du siège pour le dégager du support (K).



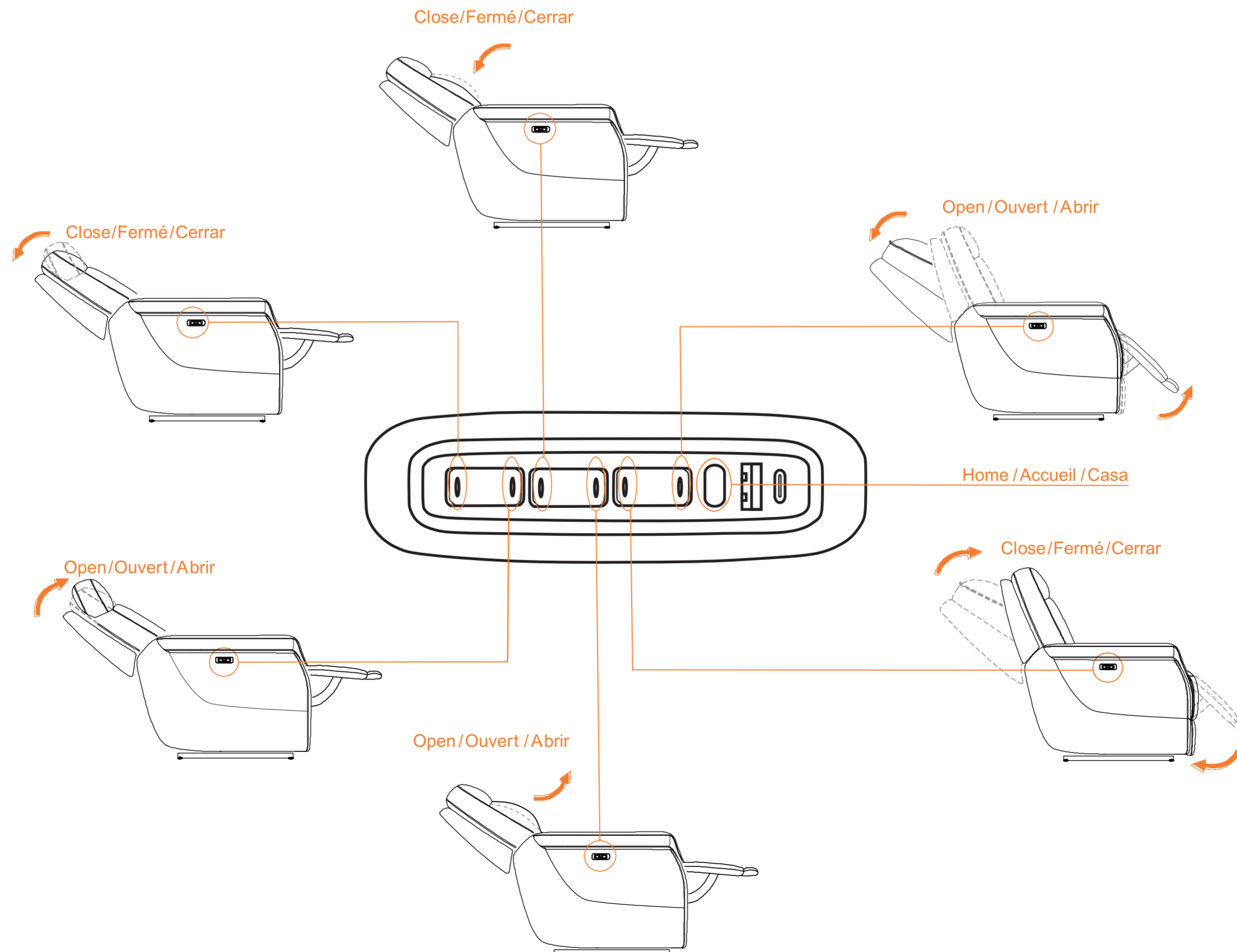
FLEXSTEEL®

ITM. / ART. 1861766

LEATHER POWER RECLINING SOFA / CAPAPÉ EN CUIR À INCLINAISON MOTORISÉE / SOFÁ RECLINABLE DE PIEL CON SISTEMA ELÉCTRICO

Instructions / Instructions / Instrucciones

Appuyez sur l'interrupteur pour faire fonctionner le siège inclinable, l'appui-tête et le support lombaire, comme illustré ci-dessous.



INSTRUCTION DE LA FCC

ATTENTION : les changements ou modifications non expressément approuvés par la partie responsable de la conformité peuvent annuler le droit de l'utilisateur à faire fonctionner l'équipement.

REMARQUE : Cet équipement a été testé et déclaré conforme aux limites d'un appareil numérique de classe B, conformément à la partie 15 des règles de la FCC. Ces limites sont conçues pour fournir une protection raisonnable contre les interférences nuisibles dans une installation résidentielle. Cet équipement génère, utilise et peut émettre des fréquences radio et, s'il n'est pas installé et utilisé conformément aux instructions, peut causer des interférences nuisibles aux communications radio. Cependant, il n'y a aucune garantie que des interférences ne se produiront pas dans une installation particulière. Si cet appareil provoque des interférences nuisibles à la réception radio ou télévision, ce qui peut être déterminé en allumant et en éteignant l'appareil, l'utilisateur est encouragé à essayer de corriger les interférences en prenant l'une des mesures suivantes :

- Réorienter ou déplacer l'antenne de réception.
- Augmenter la distance entre l'appareil et le récepteur.
- Brancher l'appareil sur une prise de courant située sur un circuit différent de celui sur lequel le récepteur est branché.
- Consultez le revendeur ou un technicien radio/TV expérimenté pour obtenir de l'aide.

PIGMENTED

Cuir de grain supérieur

Instructions de nettoyage

Flexsteel recommande que vos meubles Flexsteel soient nettoyés uniquement par des nettoyeurs de tissus d'ameublement professionnels. Contactez l'IICRC à l'adresse www.iicrc.org pour trouver une entreprise certifiée spécialisée dans le nettoyage du cuir.

Produit à utiliser

Nettoyez avec des produits de nettoyage du cuir à base d'eau. Il doit s'agir de produits de nettoyage doux, à base d'eau, respectueux du cuir et au pH équilibré, formulés par des professionnels, qui éliminent efficacement la poussière et les salissures quotidiennes de la surface du cuir sans affecter la composition de la finition du cuir.

Pour acheter des produits de nettoyage et de réparation du cuir, contactez Uniters au 1.800.234.8986 ou visitez le site www.unitersna.com.

Comment nettoyer

- Tester la solidité de la couleur et/ou la stabilité de la dans une zone peu visible.
- Utilisez de l'eau distillée ou un produit de nettoyage du cuir à base d'eau (voir les exigences ci-dessus) avec un chiffon en coton blanc doux légèrement humidifié. Essuyez délicatement la zone, couture par couture, en effectuant un mouvement circulaire pour éliminer les salissures.
- Passez l'aspirateur avec une brosse douce pour éliminer les salissures non adhérentes.

Soins

Laissez un espace d'au moins deux pieds entre votre meuble et un radiateur ou une source de chaleur similaire afin d'éviter un séchage excessif. Protégez vos meubles en cuir de toute forme de lumière solaire pour éviter qu'ils ne se décolorent.

Alertes aux consommateurs

Ces méthodes de nettoyage sont recommandées, mais le fabricant n'est pas responsable des dommages causés par le nettoyage. Protégez votre maison contre les incendies causés par le tabagisme. Ne fumez pas lorsque vous êtes somnolent. Enlevez immédiatement toute braise ou cigarette allumée qui tombe sur un meuble.

LES MATÉRIAUX FUMANTS PEUVENT PROVOQUER DES INCENDIES DE MEUBLES.

FLEXSTEEL®

Distributed by:
Costco Wholesale Corporation
P.O. Box 34535
Seattle, WA 98124-1535
USA
1-800-774-2678
www.costco.com

Costco Wholesale Canada Ltd.*
415 W. Hunt Club Road
Ottawa, Ontario
K2E 1C5, Canada
1-800-463-3783
www.costco.ca
* faisant affaire au Québec sous
le nom les Entrepôts Costco

Importado por:
Importadora Primex S.A. de C.V.
Blvd. Magnocentro No. 4
San Fernando La Herradura
Huixquilucan, Estado de México
C.P. 52765
RFC: IPR-930907-S70
(55)-5246-5500
www.costco.com.mx



Flexsteel Industries, Inc
For Parts or Customer
Service call toll-free:
1-888-415-3979
Languages: English
Monday-Friday
8:00 a.m. – 5:00 p.m.
(Central Time)
Email:
customersolutions@flexsteel.com
Languages:
English, French, and Spanish

Flexsteel Industries, Inc
Pour les pièces ou le service
client, appelez sans frais:
1-888-415-3979
Langues: Anglais
Lundi-Vendredi
8:00 a.m. - 5:00 p.m.
(Heure Centrale)
E-mail:
customersolutions@flexsteel.com
Langues :
Anglais, français et espagnol

Flexsteel Industries, Inc.
Para piezas o servicio al
cliente llame sin cargo:
1-888-415-3979
Idiomas: Inglés
Lunes-Viernes
8:00 a.m. - 5:00 p.m.
(Tiempo Central)
Correcto Electrónico:
customersolutions@flexsteel.com
Idiomas:
Inglés, francés y español

www.flexsteel.com

FLEXSTEEL®

ITM. / ART. 1861766

LEATHER POWER RECLINING SOFA / CAPAPÉ EN CUIR À INCLINAISON MOTORISÉE / SOFÁ RECLINABLE DE PIEL CON SISTEMA ELÉCTRICO Instructions / Instructions / Instrucciones

IMPORTANT, RETAIN FOR FUTURE REFERENCE: READ CAREFULLY
IMPORTANT, À CONSERVER POUR RÉFÉRENCE ULTÉRIEURE : À LIRE ATTENTIVEMENT
IMPORTANTE, CONSERVE ESTE DOCUMENTO PARA FUTURAS CONSULTAS: LEA ATENTAMENTE



CAUTION

- To avoid injury, use care when assembling
- Use on level surface
- Maximum load per seat 136.1 kg / 300 lb.
Exceeding this weight may damage product and cause potential injury
- For indoor use only




AVERTISSEMENT

- Pour éviter les blessures, soyez prudent lors de l'assemblage
- Utiliser sur une surface plane
- Charge maximale par siège 136.1 kg / 300 lb. Le dépassement de ce poids peut endommager le produit et provoquer des blessures potentielles
- Utilisation à l'intérieur uniquement



ADVERTENCIA

- Para evitar lesiones, tenga cuidado al montarlo
- Utilizar en una superficie nivelada
- Carga máxima por asiento 136.1 kg / 300 lb. Superar este peso puede dañar el producto y causar posibles lesiones
- Sólo para uso en interiores



For Parts or Customer

Service call toll-free*:

1-888-415-3979

Languages: English

Monday-Friday

8:00 a.m. – 5:00 p.m.

(Central Time)

*Phone number is not valid in Mexico,

toll-free in U.S.A. and Canada only

customersolutions@flexsteel.com

Languages:

English, French, and Spanish

Pour les pièces ou le service à la

clientèle, appelez sans frais au*:

1-888-415-3979

Langues: Anglais

Du lundi au vendredi :

De 8 h à 17 h

(heure normale du Centre)

*Le numéro de téléphone n'est pas valide au

Mexique, il est sans frais aux États-Unis et au

Canada uniquement.

customersolutions@flexsteel.com

Langues :

Anglais, français et espagnol

Para piezas o atención al cliente,

llame al número gratuito*:

1-888-415-3979

Idiomas: Inglés

De lunes a viernes:

de 8:00 a.m. a 5:00 p.m.

(Hora Central)

*El número de teléfono no es válido en

México. Solo gratis en EE. UU. y Canadá

customersolutions@flexsteel.com

Idiomas:

Inglés, francés y español

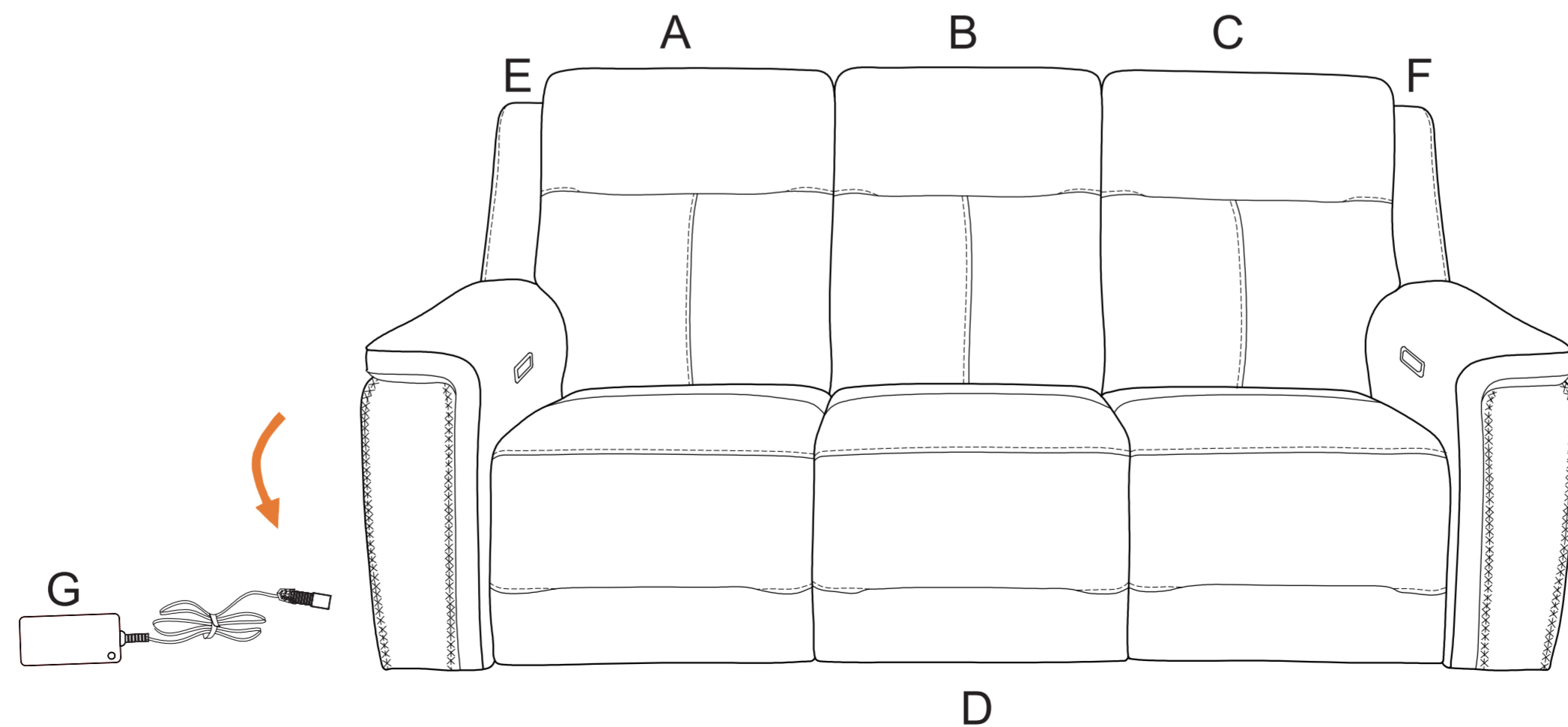
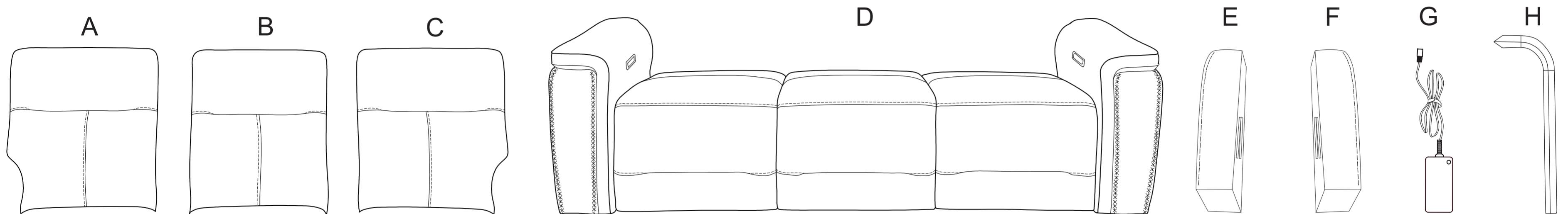
FLEXSTEEL®

ITM. / ART. 1861766

SOFÁ RECLINABLE DE PIEL CON SISTEMA ELÉCTRICO

Instrucciones

Lista de piezas



FLEXSTEEL®

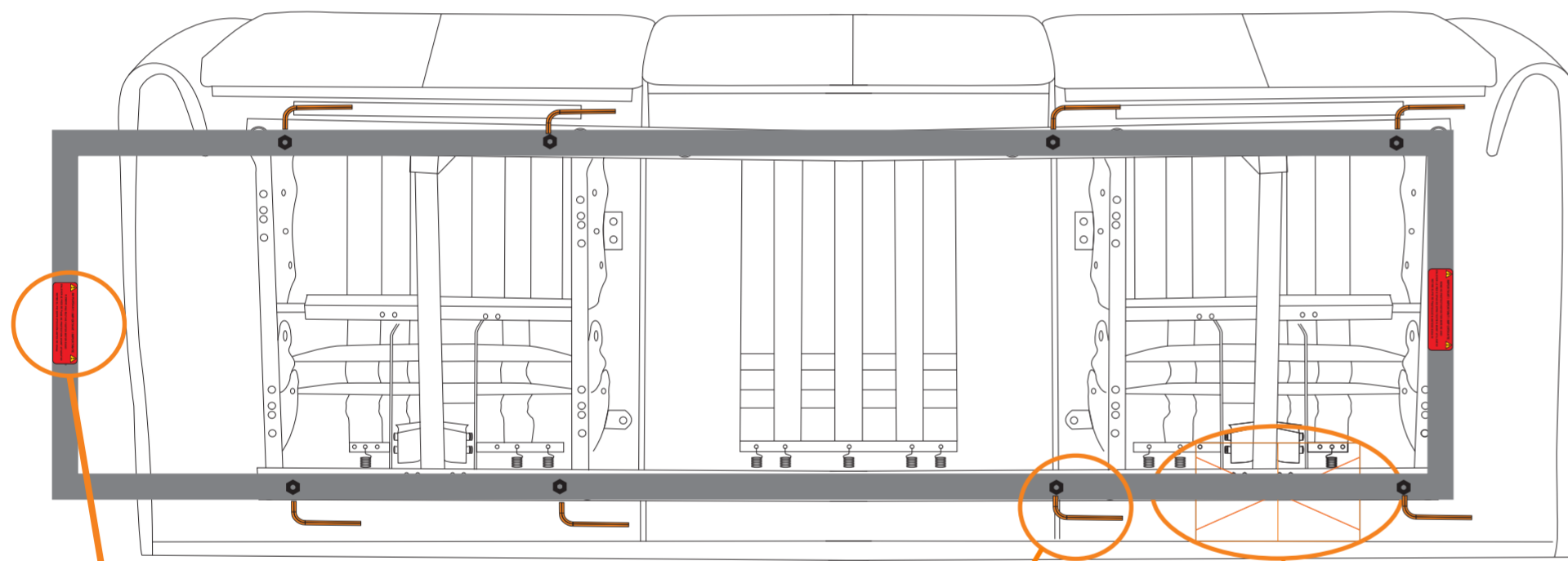
ITM. / ART. 1861766

SOFÁ RECLINABLE DE PIEL CON SISTEMA ELÉCTRICO

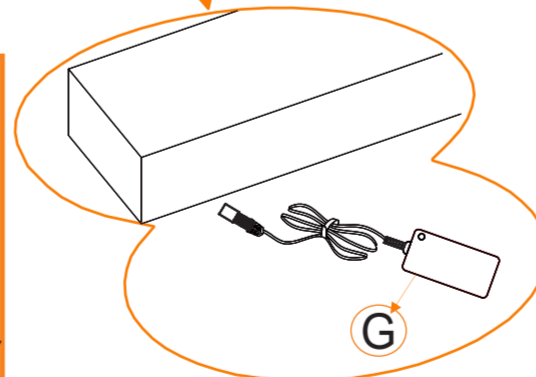
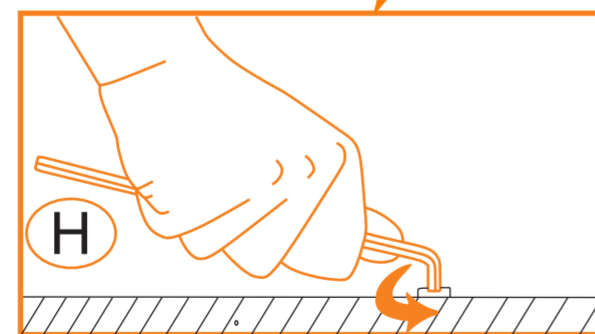
Instrucciones

1. Utilice la herramienta (H) para aflojar los 8 tornillos y retire el pie de página protector situado debajo del asiento. Separe el transformador (G) de la parte inferior del asiento.

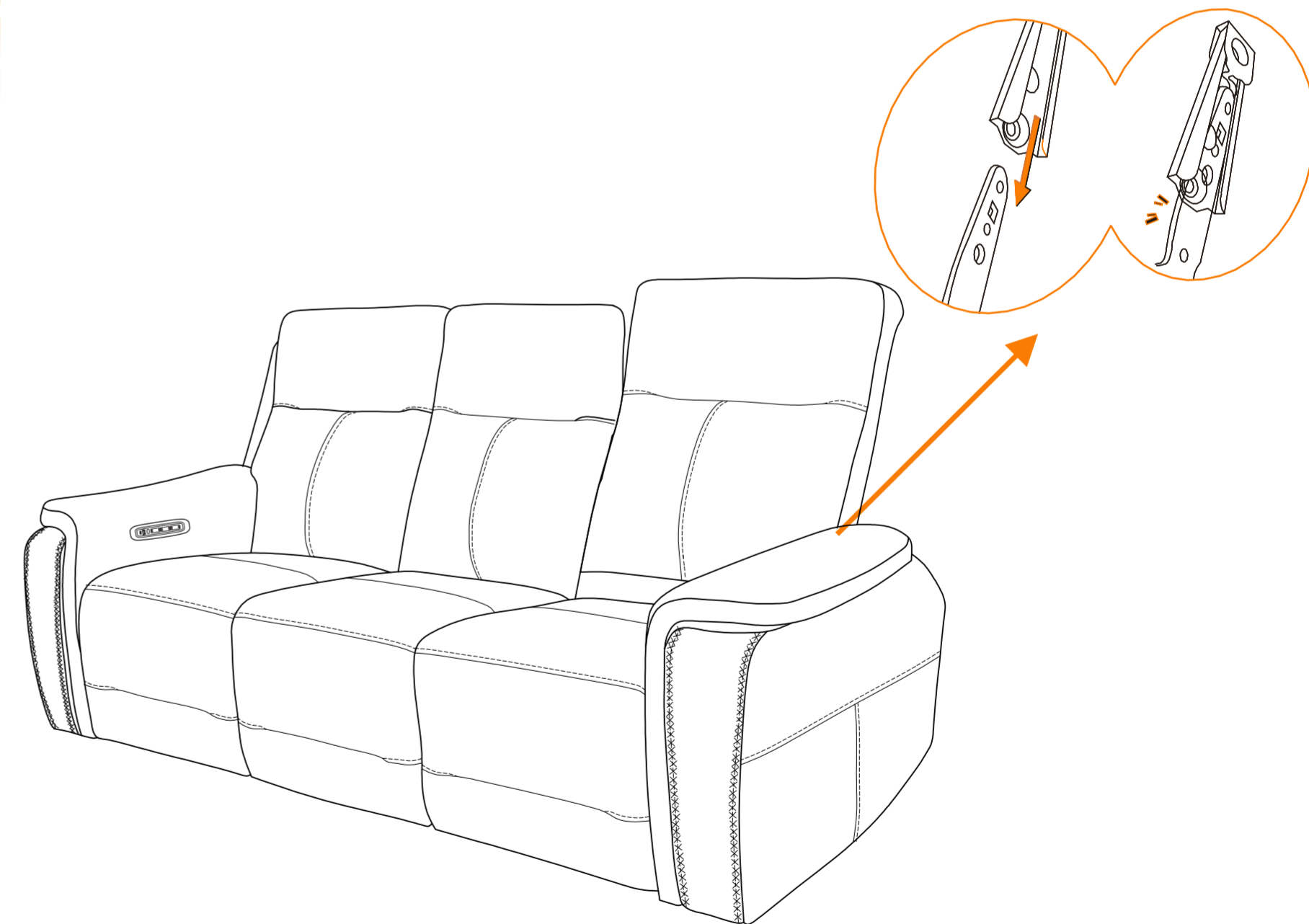
! IMPORTANT : Por favor retire el pie de protección antes de usar !



! IMPORTANT / IMPORTANT / IMPORTANTE !
REMOVE PROTECTIVE FOOTER BEFORE USE!
ENLEVER LE PIED DE PAGE DE PROTECTION AVANT UTILISATIO!
RETIRE EL PIE DE PROTECCIÓN ANTES DE USAR!



2. Fije los respaldos (A, B, C) en el asiento (D) presionando hasta oír un "clic" para asegurarse de que está trabado en su posición.



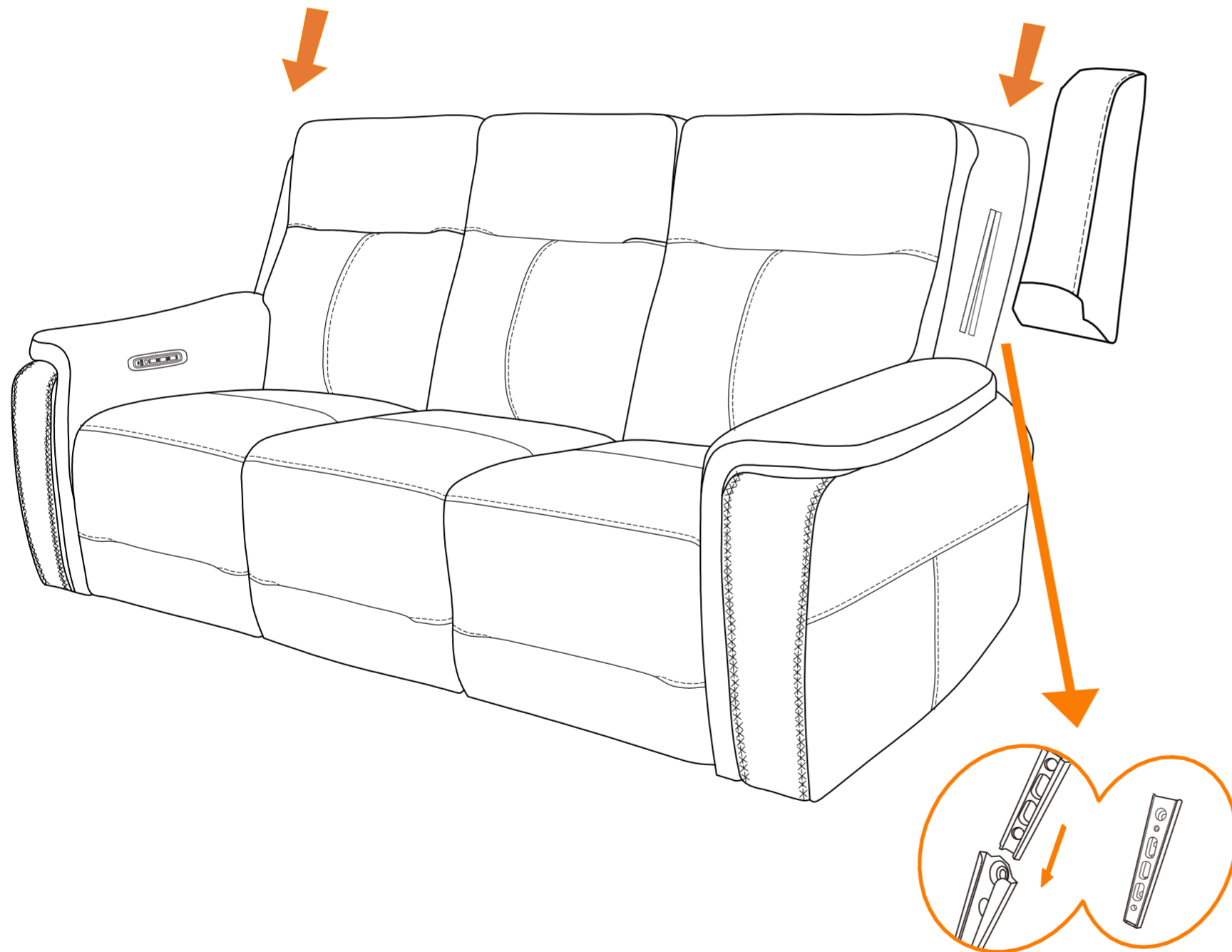
FLEXSTEEL®

ITM. / ART. 1861766

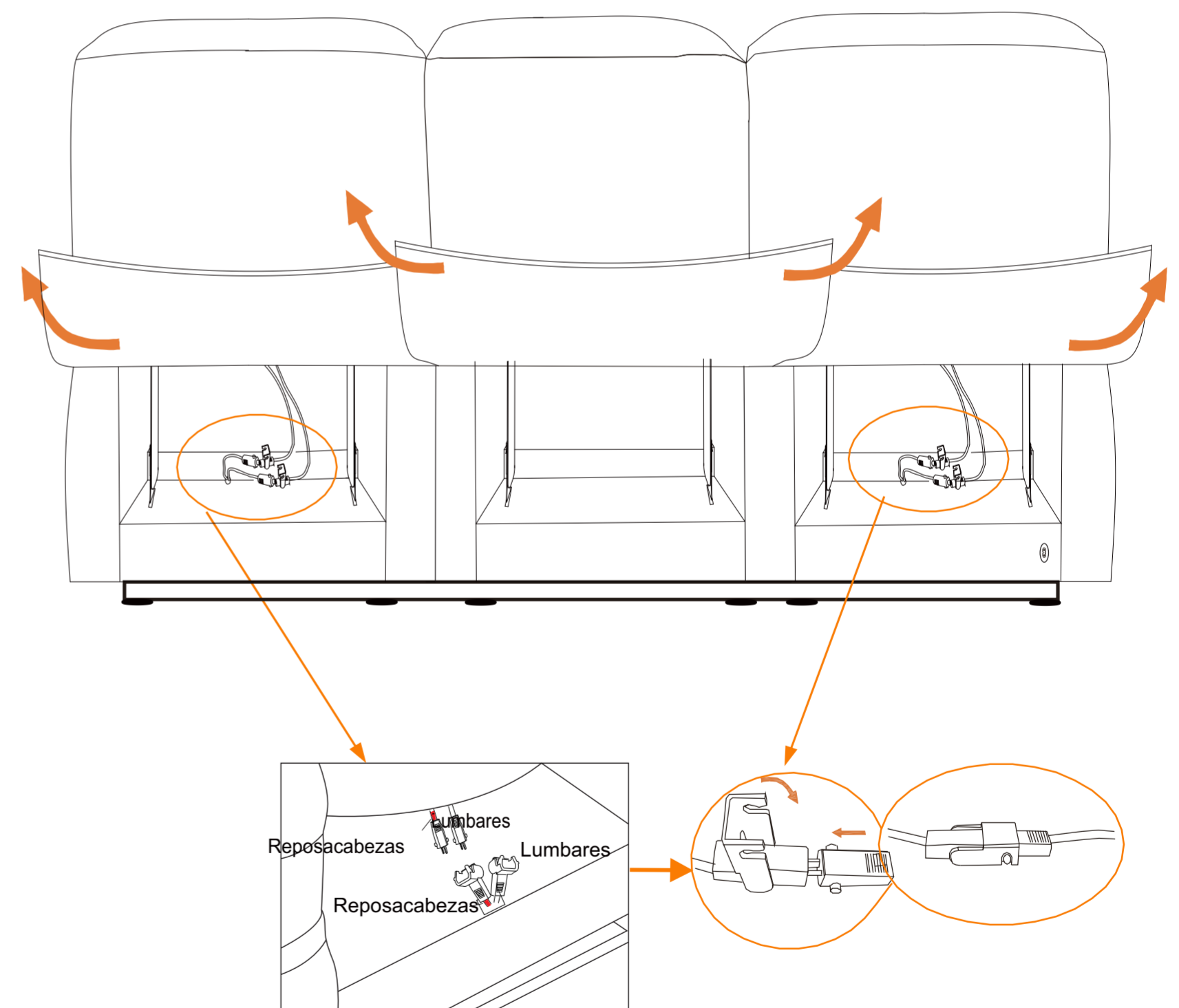
SOFÁ RECLINABLE DE PIEL CON SISTEMA ELÉCTRICO

Instrucciones

3. Fije el ala (E) al respaldo (A), y el ala (F) al respaldo (C).



4. Levante las solapas trasera y conecte los cables del reposacabezas y el respaldo lumbar.



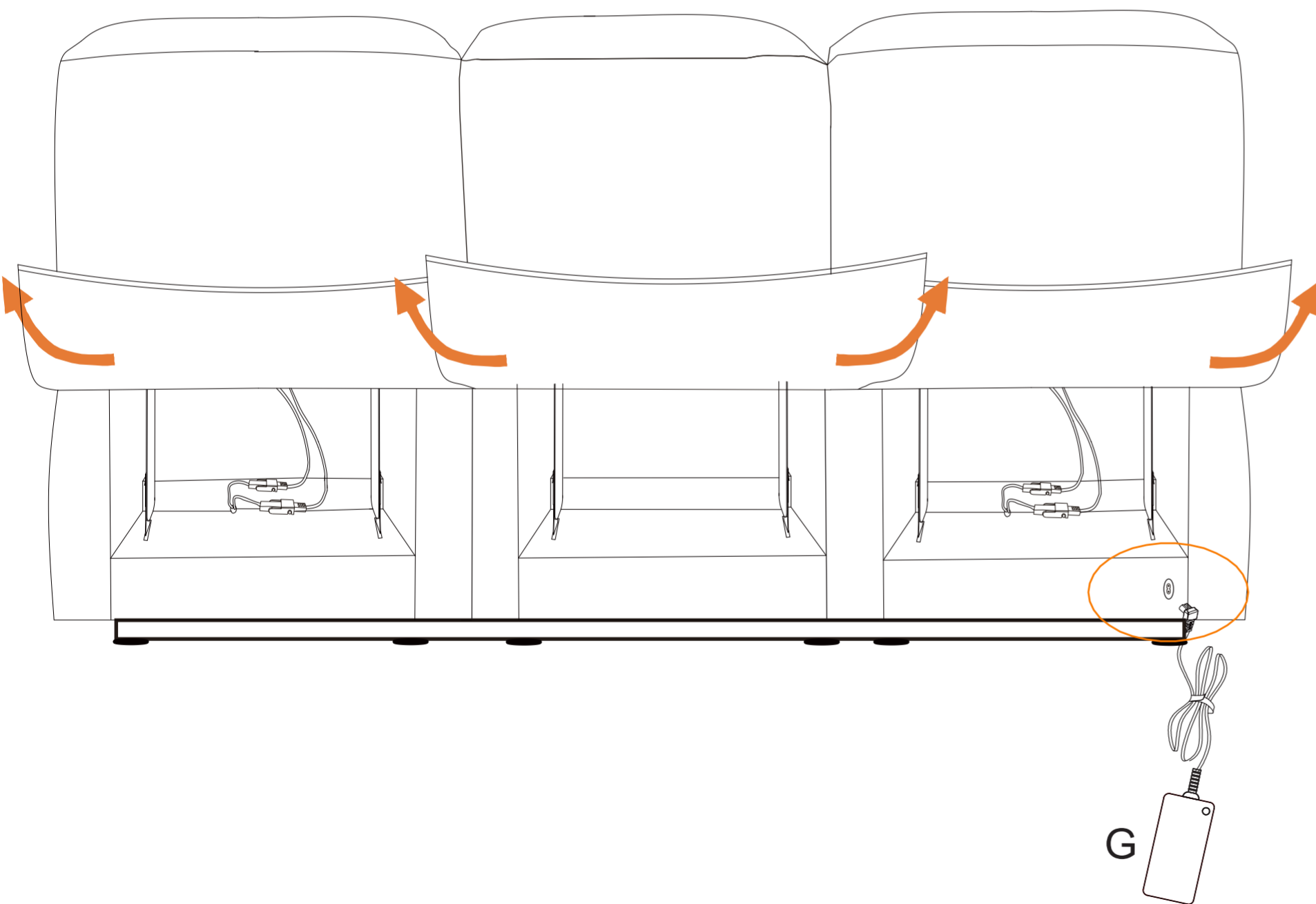
FLEXSTEEL®

ITM. / ART. 1861766

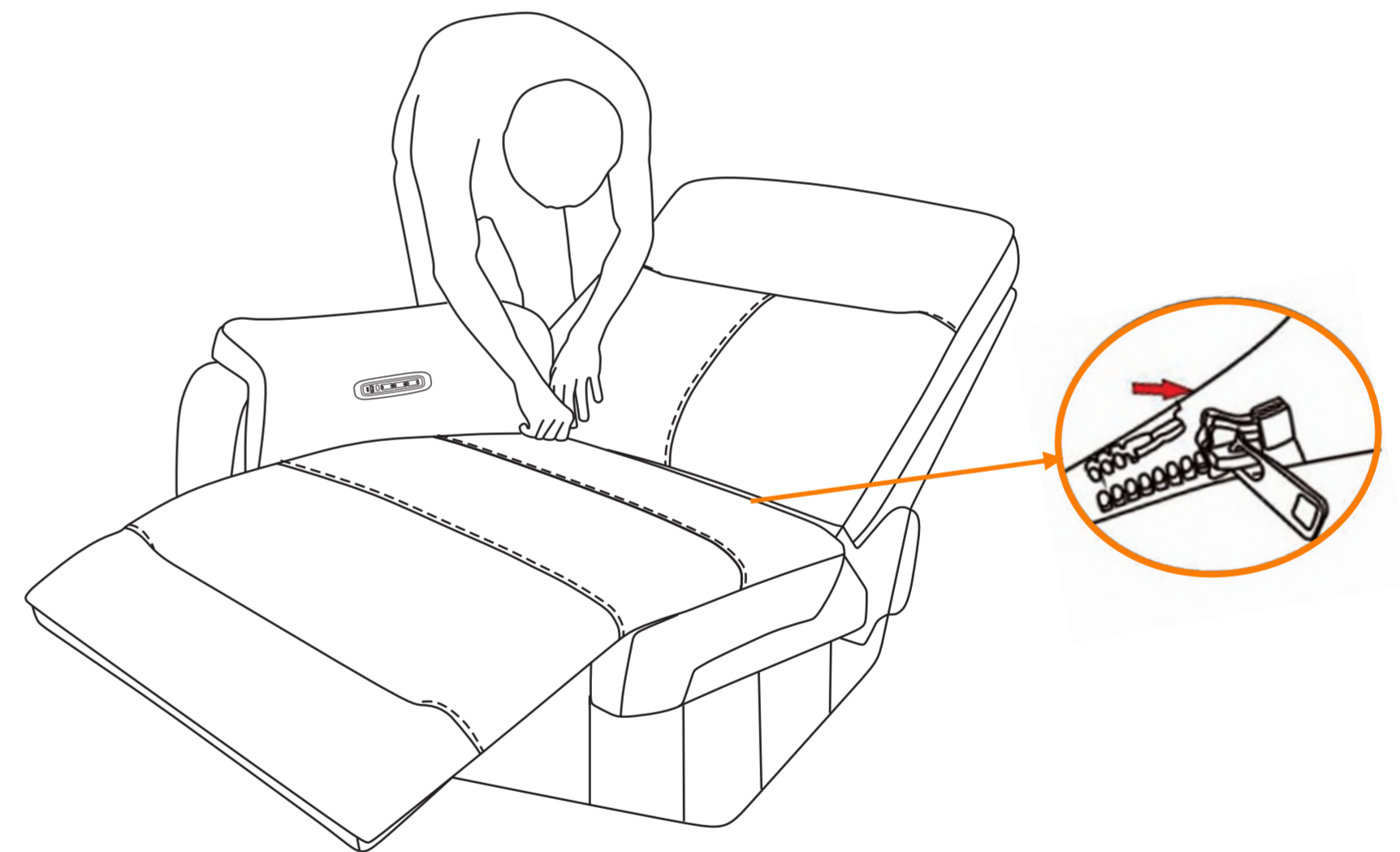
SOFÁ RECLINABLE DE PIEL CON SISTEMA ELÉCTRICO

Instrucciones

5. Enchufe el transformador (G) en el puerto de alimentación situado en la parte inferior derecha. Enchufe el transformador a una toma de corriente cercana.



6. Recline el sofá y fije la tela negra a la parte inferior de los respaldos (A, B, C) con el respaldo del asiento (D).



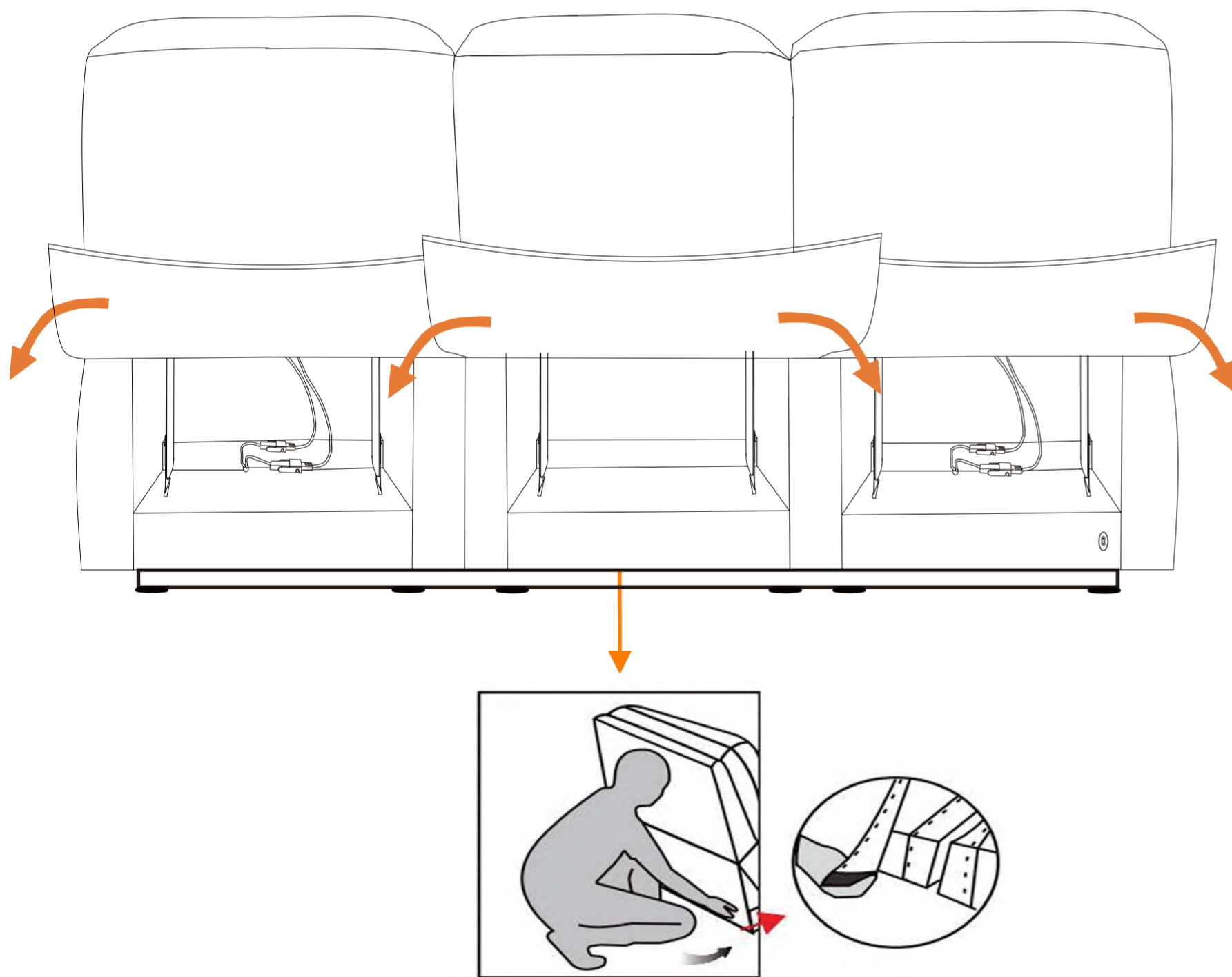
FLEXSTEEL®

ITM. / ART. 1861766

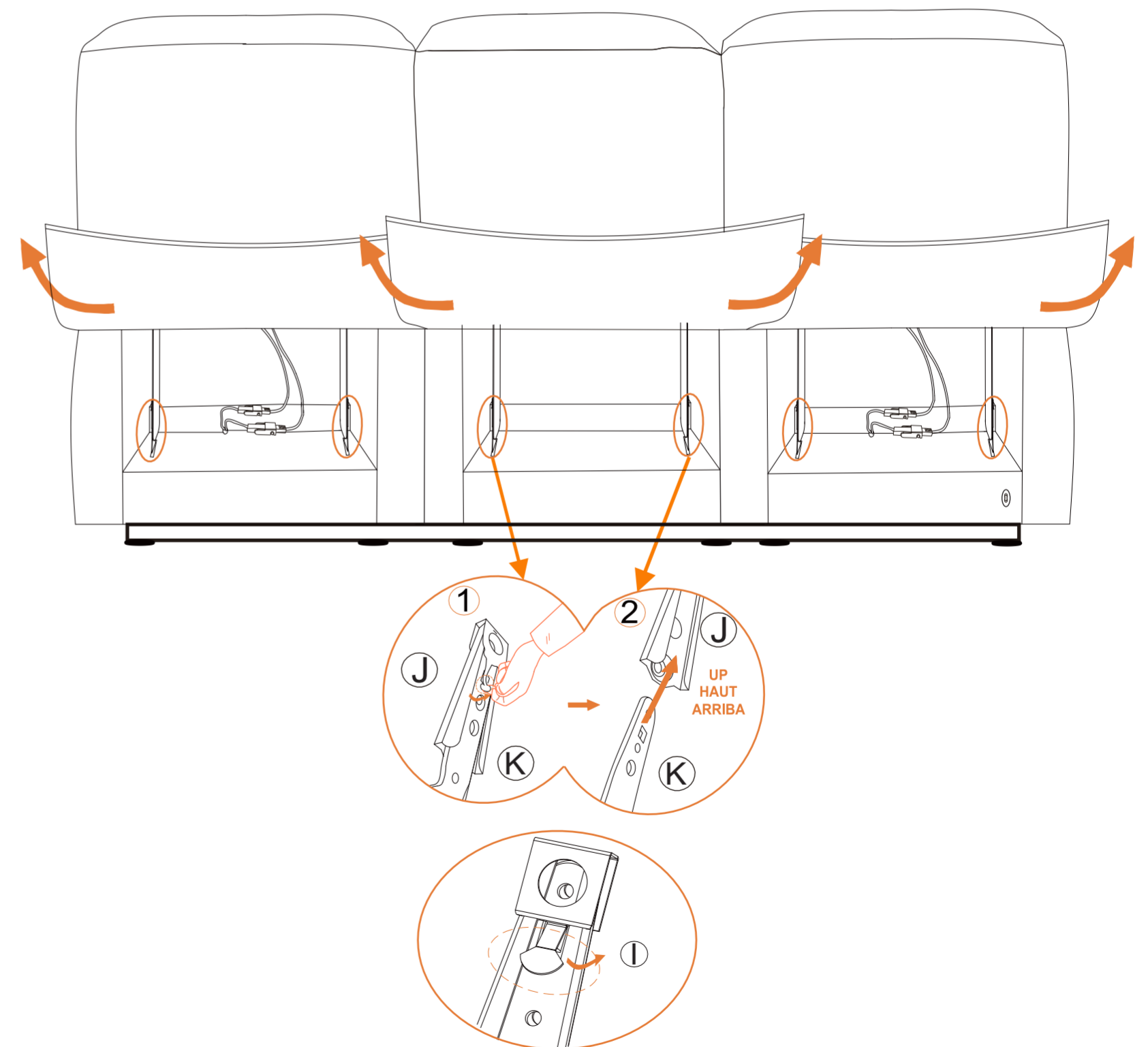
SOFÁ RECLINABLE DE PIEL CON SISTEMA ELÉCTRICO

Instrucciones

7. Fije la solapa trasera a la parte inferior del mueble



Si necesita retirar los respaldos de los asientos, levante las solapas del respaldo y tire de la lengüeta metálica (I) de cada soporte (J) hacia un lado. A continuación, levante el respaldo del soporte (K).



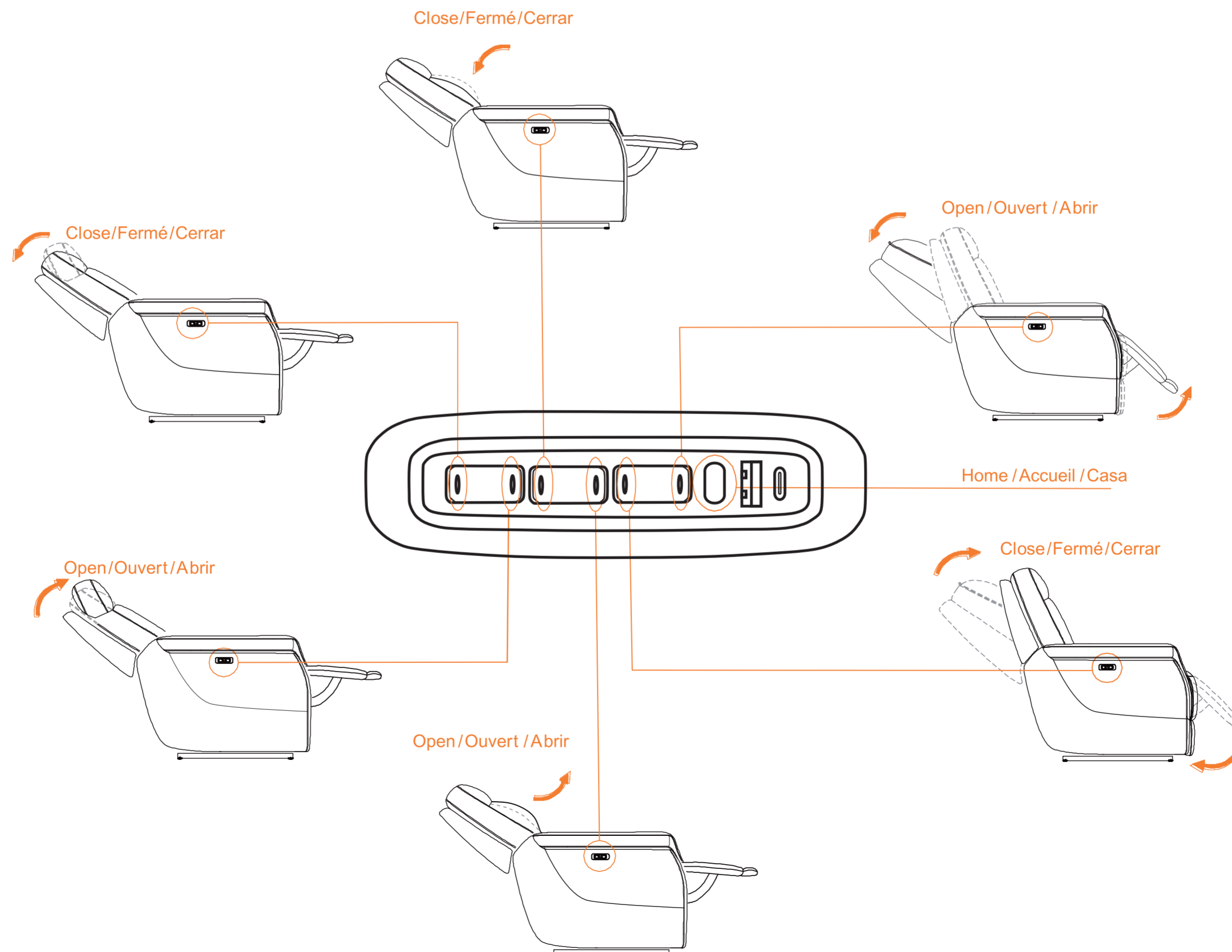
FLEXSTEEL®

ITM. / ART. 1861766

SOFÁ RECLINABLE DE PIEL CON SISTEMA ELÉCTRICO

Instrucciones

Pulse el interruptor para accionar el sillón reclinable, el reposacabezas y el respaldo lumbar, como se muestra a continuación.



INSTRUCCIÓN DE LA FCC

PRECAUCIÓN: Los cambios o modificaciones no aprobados expresamente por la parte responsable del cumplimiento podrían anular la autoridad del usuario para utilizar el equipo.

NOTA: Este equipo ha sido sometido a pruebas y se ha determinado que cumple con los límites establecidos para los dispositivos digitales de clase B, de conformidad con el artículo 15 de las normas de la FCC. Estos límites están diseñados para proporcionar una protección razonable contra las interferencias perjudiciales en una instalación residencial. Este equipo genera, utiliza y puede irradiar energía de radiofrecuencia y, si no se instala ni utiliza de acuerdo con las instrucciones, puede causar interferencias perjudiciales para las comunicaciones por radio. Sin embargo, no hay garantía de que no se produzcan interferencias en una instalación en particular. Si este equipo ocasiona interferencias perjudiciales en la recepción de radio o televisión, lo que puede determinarse apagando y encendiendo el equipo, se recomienda al usuario que intente corregir la interferencia mediante una de las siguientes medidas:

- Cambie la orientación o la ubicación de la antena receptora.
- Aumente la distancia entre el equipo y el receptor.
- Conecte el equipo a una toma de corriente de un circuito distinto al que está conectado el receptor.
- Consulte al distribuidor o a un técnico experto en radio/TV para obtener ayuda.

Pigmentado

Piel de grano superior

Instrucciones de limpieza

Flexsteel recomienda que sus muebles Flexsteel sean limpiados únicamente por profesionales de la limpieza de tapicerías. Póngase en contacto con el IICRC en www.iicrc.org para encontrar una empresa certificada especializada en limpieza de cuero.

Producto a utilizar

Limpie con productos de limpieza para cuero a base de agua. Los productos deben ser productos de limpieza formulados profesionalmente, suaves, a base de agua, respetuosos con el cuero y con un pH equilibrado que eliminen eficazmente el polvo y la suciedad del día a día de la superficie del cuero sin afectar a la composición del acabado del cuero. Para adquirir productos de limpieza y reparación de cuero, póngase en contacto con Unifers en el 1.800.234.8986 o visite www.unifersna.com.

Cómo limpiar

- Pruebe la solidez del color y/o la estabilidad del acabado en una zona poco visible.
- Utilice agua destilada o un producto de limpieza de cuero a base de agua (consulte los requisitos anteriores) con un paño de algodón blanco suave ligeramente humedecido. Limpie suavemente la zona de costura a costura con un movimiento circular para eliminar la suciedad.
- Aspire con un accesorio de cepillo suave para eliminar la suciedad suelta.

Atención

Deje al menos 60 cm de espacio entre sus muebles y un radiador o una fuente de calor similar para evitar que se sequen en exceso. Proteja los muebles de piel de la luz solar para evitar que se decoloren.

Alertas a los consumidores

Estos son los métodos de limpieza recomendados, pero el fabricante no se hace responsable de los daños que se produzcan durante la limpieza. Mantenga su hogar a salvo de incendios causados por el tabaco. No fume cuando esté somnoliento. Retire inmediatamente cualquier brasa o cigarrillo encendido que caiga sobre los muebles.

LOS MATERIALES HUMEANTES PUEDEN PROVOCAR INCENDIOS EN LOS MUEBLES.

FLEXSTEEL®

Distributed by:
Costco Wholesale Corporation
P.O. Box 34535
Seattle, WA 98124-1535
USA
1-800-774-2678
www.costco.com

Costco Wholesale Canada Ltd.*
415 W. Hunt Club Road
Ottawa, Ontario
K2E 1C5, Canada
1-800-463-3783
www.costco.ca
* faisant affaire au Québec sous
le nom les Entrepôts Costco

Importado por:
Importadora Primex S.A. de C.V.
Blvd. Magnocentro No. 4
San Fernando La Herradura
Huixquilucan, Estado de México
C.P. 52765
RFC: IPR-930907-S70
(55)-5246-5500
www.costco.com.mx

Flexsteel Industries, Inc
For Parts or Customer
Service call toll-free:
1-888-415-3979
Languages: English
Monday-Friday
8:00 a.m. – 5:00 p.m.
(Central Time)
Email:
customersolutions@flexsteel.com
Languages:
English, French, and Spanish

Flexsteel Industries, Inc
Pour les pièces ou le service
client, appelez sans frais:
1-888-415-3979
Langues: Anglais
Lundi-Vendredi
8:00 a.m. - 5:00 p.m.
(Heure Centrale)
E-mail:
customersolutions@flexsteel.com
Langues :
Anglais, français et espagnol

Flexsteel Industries, Inc.
Para piezas o servicio al
cliente llame sin cargo:
1-888-415-3979
Idiomas: Inglés
Lunes-Viernes
8:00 a.m. - 5:00 p.m.
(Tiempo Central)
Correcto Electrónico:
customersolutions@flexsteel.com
Idiomas:
Inglés, francés y español

www.flexsteel.com