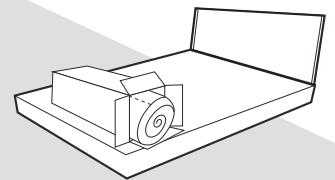




OUVERTURE
DE LA BOÎTE DE
VOTRE MATELAS EN
MOUSSE SERENE^{MC}

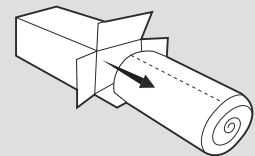
**LA BOÎTE DE
VOS RÊVES**

ÉTAPE > 01



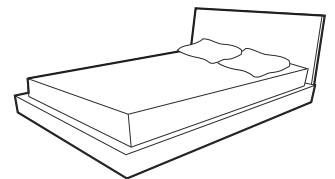
Votre matelas en mousse Serene^{MC} est conçu pour être placé sur le dessus d'un sommier ou sur d'une plate-forme. Retirez le matelas existant. Placez la boîte contenant le nouveau matelas sur le sommier ou la plate-forme de votre lit.

ÉTAPE > 02



À l'aide d'une paire de ciseaux, ouvrez avec précaution le sac ou le tube protecteur qui recouvre le matelas, en faisant très attention de ne pas couper la mousse du matelas. Lorsque vous retirez les matériaux d'emballage, vous remarquerez qu'il y a déjà une housse sur votre nouveau matelas en mousse Serene^{MC}. Déroulez lentement votre NOUVEAU matelas; cela requiert que quelques minutes avant que vous puissiez l'utiliser.

ÉTAPE > 03



Votre matelas en mousse Serene^{MC} est prêt à vous accueillir pour passer la plus belle nuit de sommeil de votre vie.