

**King Storage Bed
ITM. / ART. 1635361
Model M20114**

Samson International
2575 Penny Road
High Point, NC 27265, USA
www.samsoninternational.com

IMPORTANT:
**RETAIN FOR FUTURE REFERENCE:
READ CAREFULLY**

In the event parts are missing or damaged, or you have assembly questions, please call us; we want to help you!

Our Customer Service Department would appreciate the opportunity to provide information regarding assembly or assist you with any product-related needs. Your complete satisfaction is our primary goal.

Global Customer Service:
info@broadmoorefurniture.net
Available Monday through Friday:
8 a.m. – 8 p.m. EST; Saturday 9 a.m. – 3 p.m. EST
1-800-357-0701 (U.S. and Canada)
(Languages Supported: English / French / Spanish)

**Très grand lit avec rangement
ITM. / ART. 1635361
Modèle M20114**

Samson International
2575 Penny Road
High Point, NC 27265, ÉTATS-UNIS
www.samsoninternational.com

IMPORTANT :
**LIRE ATTENTIVEMENT ET
CONSERVER POUR
CONSULTATION ULTÉRIEURE.**

Si une pièce est manquante ou endommagée, ou si vous avez des questions sur le montage, n'hésitez pas à communiquer avec nous; nous sommes là pour vous aider!

Notre service à la clientèle aura le plaisir de vous fournir des pièces de rechange ou de vous aider avec le montage ou tout autre point concernant le produit. Votre entière satisfaction est notre priorité.

Service à la clientèle mondial :
info@broadmoorefurniture.net
Du lundi au vendredi
de 8 h à 20 h et le samedi de 9 h à 15 h (HE)
1 800 357-0701 (États-Unis et Canada)
(Langues : Anglais, français et espagnol)

**Cama King con espacio
de almacenamiento
ITM. / ART. 1635361
Modelo M20114**

Samson International
2575 Penny Road
High Point, NC 27265, Estados Unidos
www.samsoninternational.com

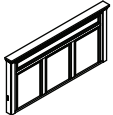

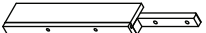




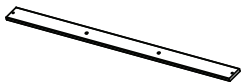
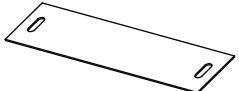


IMPORTANTE:
**CONSERVE PARA FUTURA
REFERENCIA. LEA
CUIDADOSAMENTE**

En caso de que falten piezas o estén dañadas, o si tiene preguntas sobre el ensamble, favor de contactarnos; ¡Le queremos ayudar!

Nuestro Departamento de Servicio al Cliente agradece la oportunidad de proporcionarle información sobre el ensamble o asistirle con cualquier necesidad relacionada con el producto. Su total satisfacción es nuestro objetivo principal.

Servicio al cliente global:
info@broadmoorefurniture.net
Disponible de Lunes a Viernes:
8 am - 8 pm Horario del Este;
Sábado 9 am - 3 pm Horario del Este
1-800-357-0701 (E.U.A. y Canadá /
Teléfono no válido en México.)
(Idiomas disponibles: Inglés / Francés / Español)

COMPONENT LIST / LISTE DES PIÈCES / LISTA DE COMPONENTES

	PARTS LIST LISTE DES PIÈCES LISTA DE PIEZAS	QTY QTÉ CANTIDAD	DESCRIPTION DESCRIPTION DESCRIPCIÓN
CARTON 1 BOITE 1 CAJA 1	A. 	1	Headboard Tête de lit Cabecera
	B. 	1	Right Post Pied droit Poste derecho
	C. 	1	Left Post Pied gauche Poste izquierdo
	D. 	1	Stretcher Support auxiliaire Travesaño
CARTON 2 BOITE 2 CAJA 2	E. 	1	Footboard Pied de lit Pie de cama
	F. 	2	Short Support Leg Pied de support court Pata de soporte corta
	G. 	8	Long Support Leg Pied de support long Pata de soporte larga
	H. 	4	Slat Latte Tablilla
	I. 	5	Deck Board Planches Tablón de plataforma
	CARTON 3 BOITE 3 CAJA 3	J. 	1
K. 		1	Right Side Rail Traverse droite Riel lateral derecho

- TWO PEOPLE ARE RECOMMENDED FOR ASSEMBLY.
- UNPACK ON A SOFT, SMOOTH SURFACE AND INVENTORY ALL PARTS.
- DO NOT OVERTIGHTEN ANY CONNECTORS.
- WRENCH (PROVIDED) AND PHILLIPS HEAD SCREWDRIVER (NOT PROVIDED) REQUIRED FOR ASSEMBLY.
- DO NOT USE POWER TOOLS.
- TO PREVENT DAMAGE TO YOUR FLOOR OR CARPET, PLEASE CHECK THE BOTTOM OF EACH PIECE OF FURNITURE FOR STAIN RESIDUE AND ROUGH SURFACES AND ALSO CHECK FOR STAPLES OR NAILS LEFT AFTER REMOVING THE PACKAGING MATERIAL. THE MANUFACTURER WILL NOT BE HELD RESPONSIBLE IF PREVENTATIVE STEPS ARE NOT TAKEN PRIOR TO INSTALLATION.
- UNPACK AND DISPOSE OF ALL PACKING MATERIAL BUT BE CAREFUL NOT TO THROW AWAY ANY ASSEMBLY PARTS OR HARDWARE. READ THE INSTRUCTION SHEET AND PARTS LIST CAREFULLY. REMOVE ALL STAPLES AND SCREWS USED FOR PACKAGING CAREFULLY USING PLIERS AND OR SCREWDRIVERS TO PREVENT INJURY AND SCRATCHING OR DAMAGING FLOORING.

- IDÉALEMENT, MONTER LE MEUBLE À DEUX.
- DÉBALLER TOUTES LES PIÈCES SUR UNE SURFACE LISSE, PUIS LES DÉNOMBRER.
- NE PAS SERRER EXCESSIVEMENT LES VIS.
- CLÉ (FOURNIE) ET TOURNEVIS À POINTE CRUCIFORME (NON FOURNI) REQUIS POUR LE MONTAGE.
- NE PAS UTILISER D'OUTILS ÉLECTRIQUES.
- POUR ÉVITER D'ENDOMMAGER LE PLANCHER OU LE TAPIS, VÉRIFIER QUE LE DESSOUS DE CHAQUE MEUBLE EST EXEMPT DE RÉSIDUS DE TEINTURE, DE ZONES RUGUEUSES, ET D'AGRAFES OU DE CLOUS PROVENANT DE L'EMBALLAGE. LE FABRICANT NE PEUT ÊTRE TENU RESPONSABLE DES DOMMAGES DÉCOULANT DU NON-RESPECT DE CES MESURES PRÉVENTIVES.
- DÉBALLER LE PRODUIT ET JETER TOUT L'EMBALLAGE, MAIS ATTENTION DE NE JETER AUCUNE PIÈCE DE MONTAGE OU DE QUINCAILLERIE. LIRE LES INSTRUCTIONS ET LA LISTE DE PIÈCES ATTENTIVEMENT. RETIRER SOIGNEUSEMENT LES AGRAFES ET LES VIS PROVENANT DE L'EMBALLAGE AVEC DES PINCES OU UN TOURNEVIS POUR PRÉVENIR LES BLESSURES ET ÉVITER D'ÉGRATIGNER OU D'ENDOMMAGER LE PLANCHER.

- SE RECOMIENDA DOS PERSONAS PARA ESTE ENSAMBLE.
- DESEMPAQUE SOBRE UNA SUPERFICIE SUAVE, PLANA Y HAGA UN INVENTARIO DE TODAS LAS PIEZAS.
- NO APIRIE DE MÁS LOS CONECTORES.
- UNA LLAVE (PROPORCIONADA) Y DESARMADOR PHILLIPS (NO PROPORCIONADO) REQUERIDOS PARA EL ENSAMBLE.
- NO UTILICE HERRAMIENTAS ELÉCTRICAS.
- PARA EVITAR DAÑOS A SU PISO O ALFOMBRA, REVISE SI HAY RESIDUOS DE MANCHAS O SUPERFICIES PUNTIAGUDAS EN LA PARTE INFERIOR DE CADA PIEZA DEL MUEBLE, TAMBIÉN REVISE SI QUEDARON GRAPAS O CLAVOS DESPUÉS DE QUITAR EL MATERIAL DE EMPAQUE. EL FABRICANTE NO SERÁ RESPONSABLE SI LOS PASOS PREVENTIVOS NO SE TOMAN EN CUENTA ANTES DE LA INSTALACIÓN.





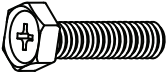
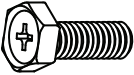


- DESEMPAQUE Y DESECHE TODO EL MATERIAL DEL EMPAQUE PERO TENGA CUIDADO DE NO TIRAR NINGUNA PIEZA DE ENSAMBLE O FERRETERÍA. LEA LA HOJA DE INSTRUCCIONES Y REVISE CUIDADOSAMENTE LA LISTA DE PIEZAS. REMUEVA TODAS LAS GRAPAS Y TORNILLOS USADOS PARA EL EMPAQUE USANDO ALICATES O DESARMADORES PARA EVITAR LESIONES Y TALLONES O DAÑOS AL PISO.

NOTE: Pilot holes were drilled at the ends of the boards to facilitate installation.

N.B. : Des trous de guidage ont été percés aux extrémités des planches pour faciliter le montage.

NOTA: Los agujeros pilotos se taladraron en los extremos de los tablones para facilitar la instalación.

HARDWARE PACK ITEMS / QUINCAILLERIE / FERRETERIA

	PARTS LIST LISTE DES PIÈCES LISTA DE PIEZAS	QTY QTÉ CANTIDAD	DESCRIPTION DESCRIPTION DESCRIPCIÓN
AA		17*	Flat Washer Rondelle plate Arandela plana
BB		17*	Spring Washer Rondelle de blocage Arandela de resorte
CC		5*	Long Bolt Vis longue Tornillo largo
DD		1	Wrench Clé Llave
EE		5*	Medium Bolt Vis moyenne Tornillo medio
FF		9*	Short Bolt Vis courte Tornillo corto
GG		9*	Screw Vis Tornillo
HH		9*	Dowel Goujon Clavija

***One piece extra hardware included**
*** Comprend une pièce supplémentaire**
***Se incluye una pieza adicional**

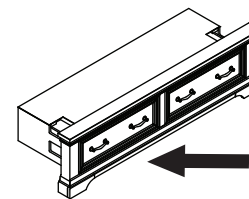
WARNING: Choking hazard – It contains small parts. Keep all hardware out of reach of children.

AVERTISSEMENT : Risque d'étouffement – Comprend de petites pièces. Tenir la quincaillerie hors de la portée des enfants.

ADVERTENCIA: Peligro de Asfixia – Contiene partes pequeñas. Mantenga toda la ferretería fuera del alcance de los niños.

Touch-up pen available upon email request.
 Crayon de retouche disponible sur demande par courriel.
 Plumón de retoque disponible a pedido por correo electrónico (en E.U.A.).

STOP / ARRÊTEZ / ALTO



Note: Short Support Legs (F), Long Support Legs (G) and hardware pack are packed in carton with the Footboard (E).

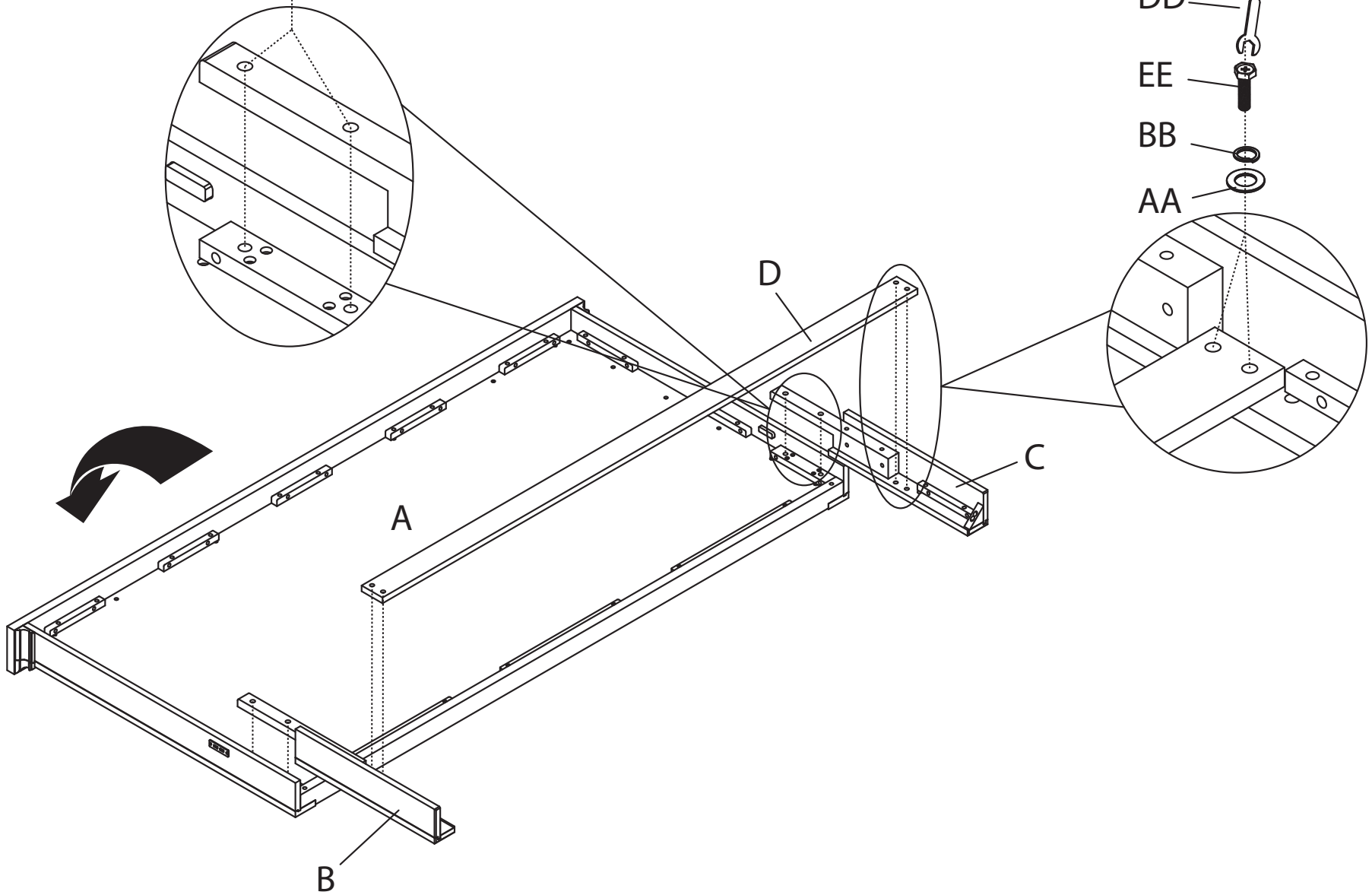
N.B. : Les pieds de support courts (F), les pieds de support longs (G) et la quincaillerie se trouvent dans un carton avec Footboard (E).

Nota: Las Patas de Soporte Cortas (F), Patas de Soporte Largas (G) y los artículos de ferretería vienen empacados en el cajón cartón con pie de cama (E).

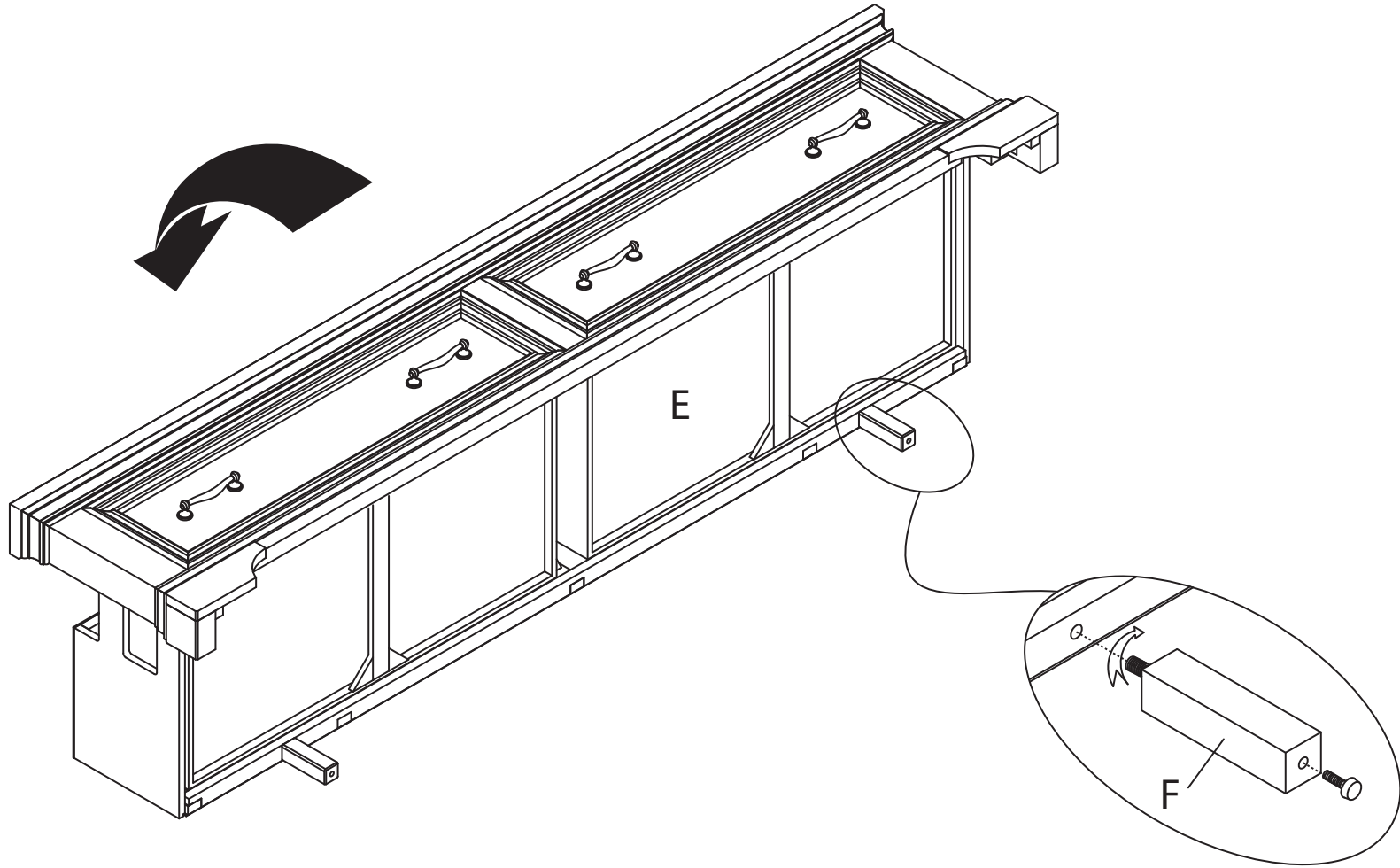
1

- DD
- CC
- BB
- AA

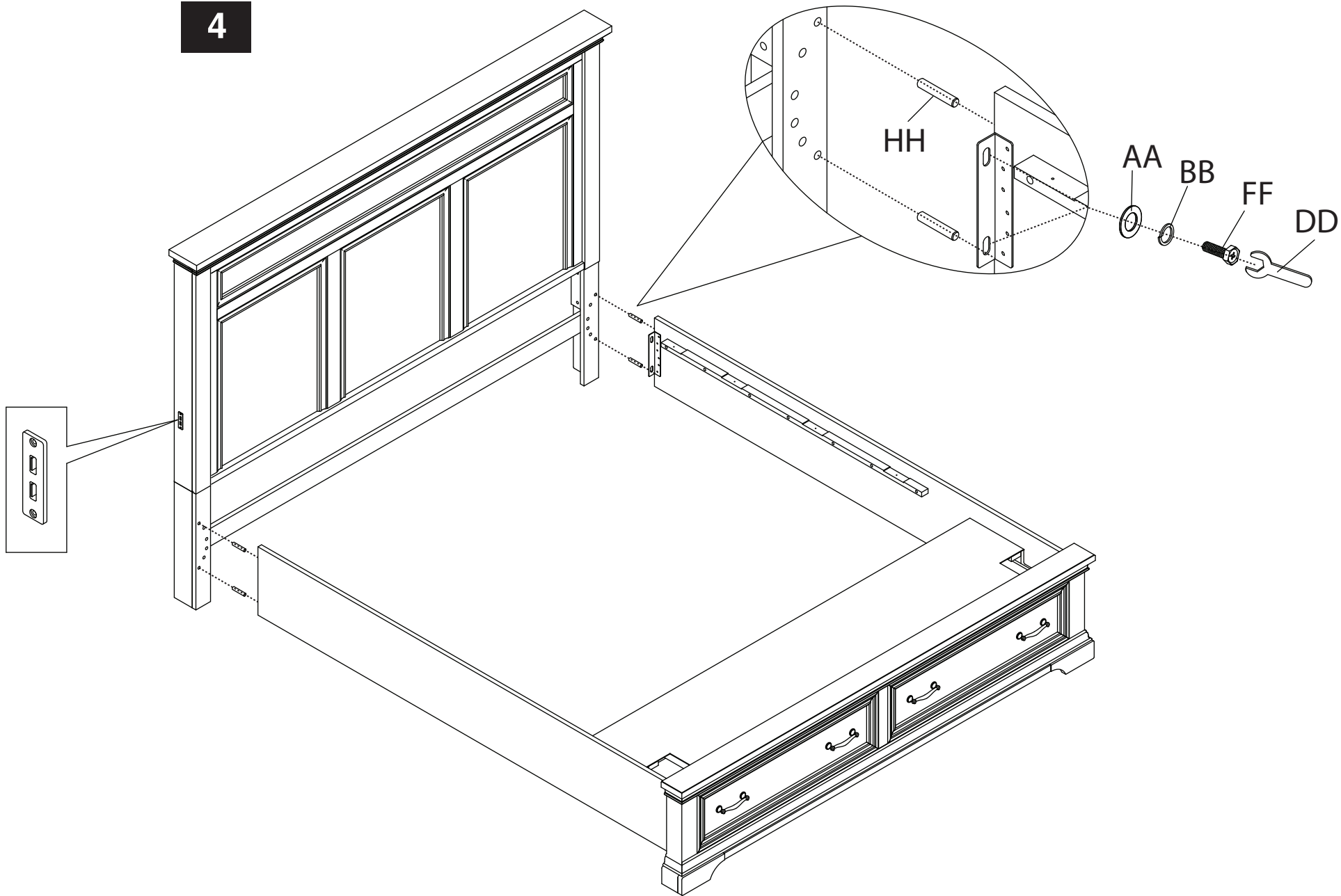
- DD
- EE
- BB
- AA



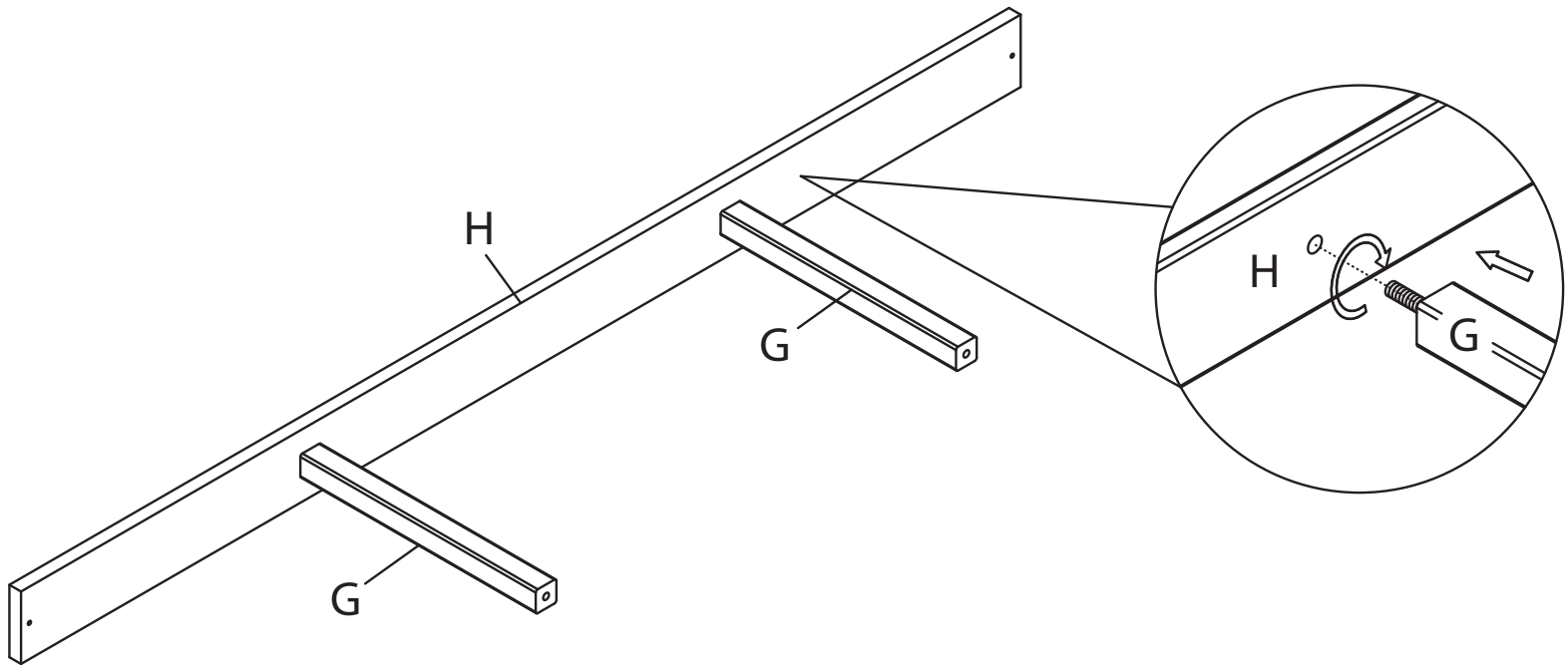
2



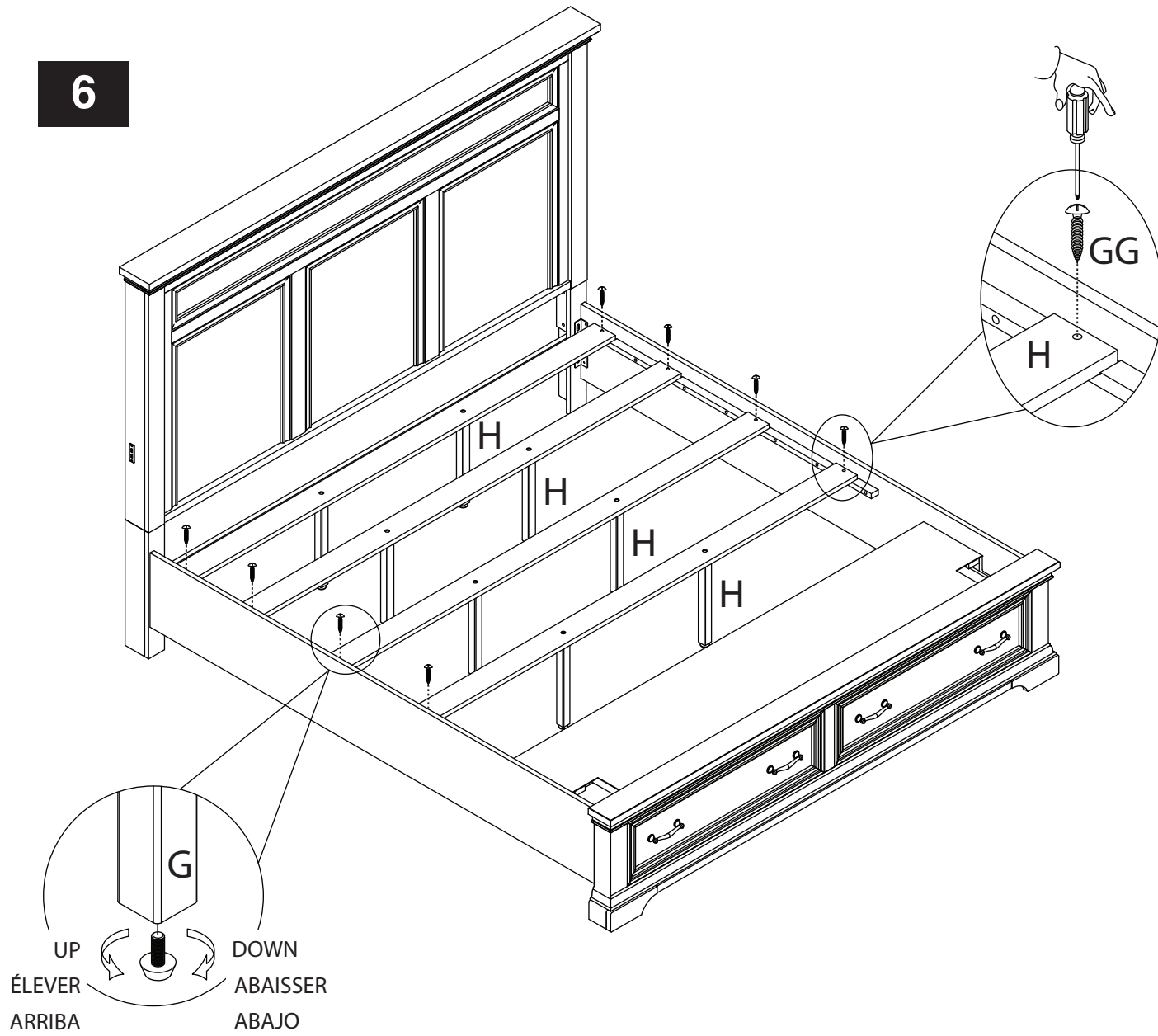
4



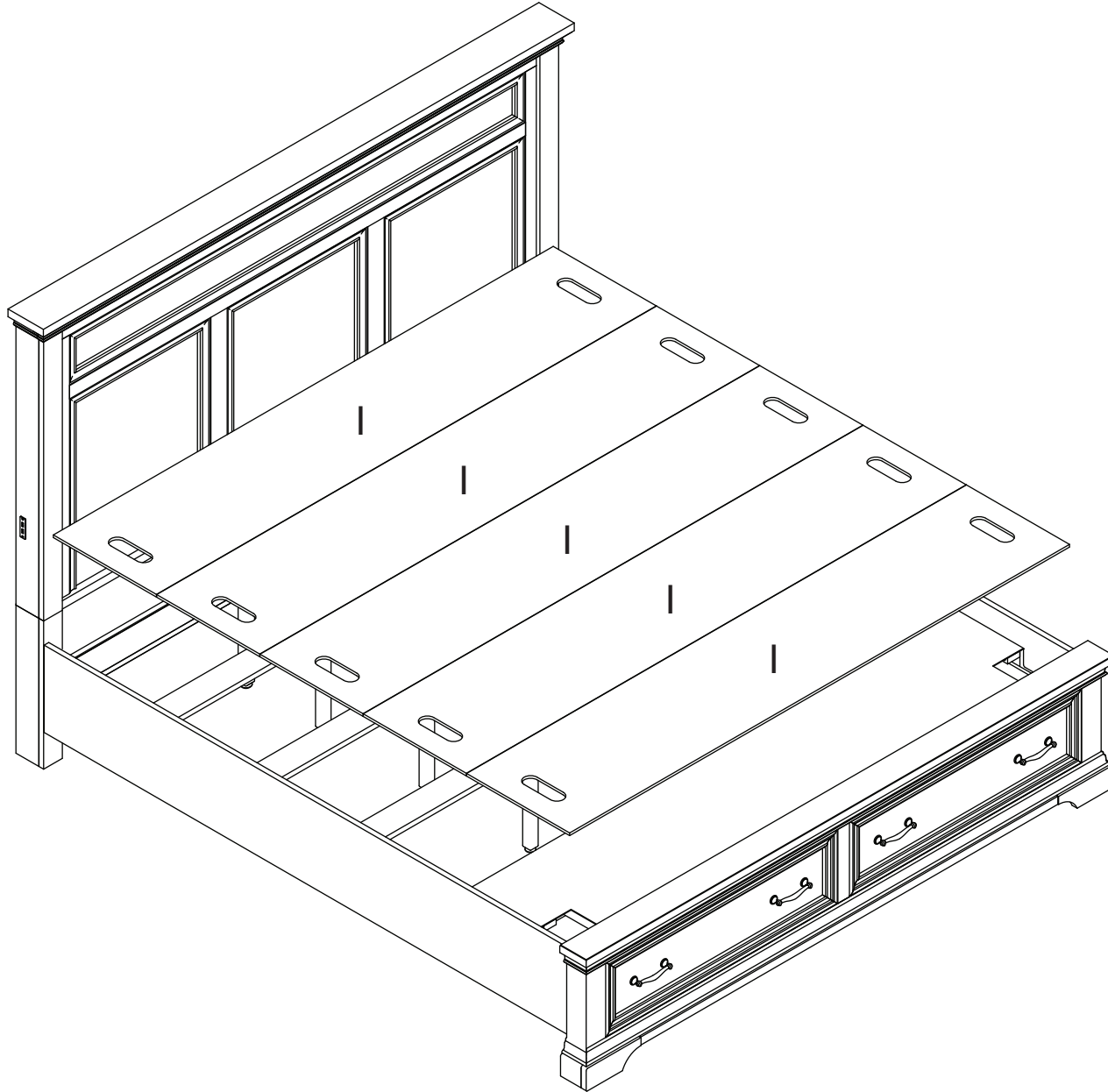
5

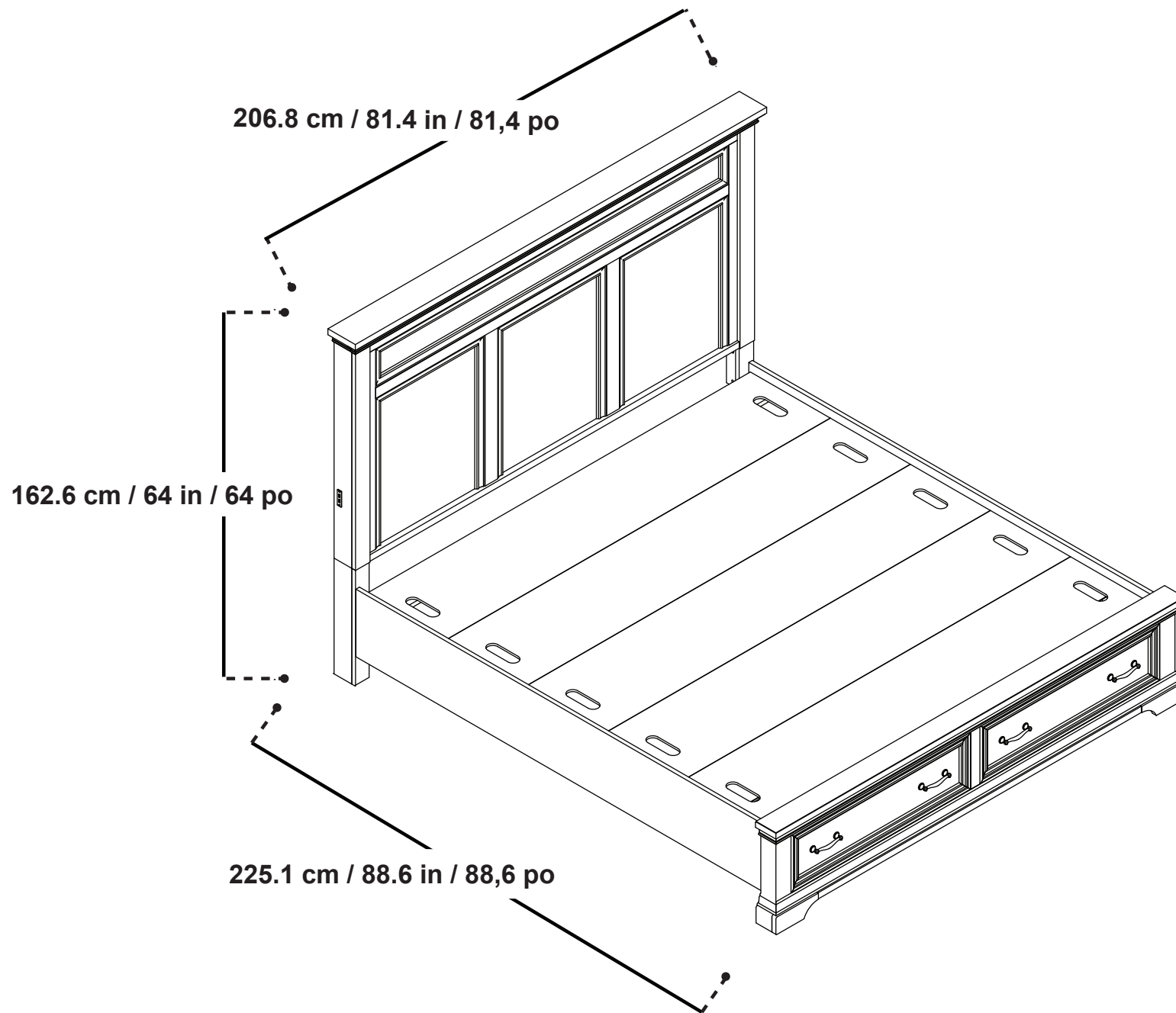


6



7





LOAD CAPACITIES / CAPACITÉ DE CHARGE / CAPACIDAD DE CARGA
LARGE DRAWER / GRAND TIROIR / CAJÓN GRANDE: 9.1 kg / 20 lb

ELECTRICAL RATING: Input: 100-240 Vca 50-60 Hz 0.3 A; USB charger output: DC 5 Vcc 2 A, see product label for details.

CARACTÉRISTIQUES ÉLECTRIQUES : Entrée : 100 à 240 Vca 50-60 Hz 0.3 A; sortie du chargeur USB : 5 Vcc 2 A ; voir le détail sur l'étiquette du produit.

CARACTERÍSTICAS ELÉCTRICAS: ENTRADA: 100-240 Vca 50-60 Hz 0.3 A SALIDA: 5 Vcc 2 A ver la etiqueta del producto para más detalles.

CAUTION: To prevent the risk of fire and electric shock, please be sure to read all instructions before installing or using this unit.

ATTENTION : Pour éviter tout risque d'incendie ou d'électrocution, veuillez à lire toutes les instructions avant d'installer ou d'utiliser cette unité.

PRECAUCIÓN: Para evitar el riesgo de incendio y descarga eléctrica, asegúrese de leer todas las instrucciones antes de instalar o usar esta unidad.

WARNING: To reduce the risk of fire, electric shock, or injury to persons:

AVERTISSEMENT : Pour réduire les risques d'incendie, d'électrocution ou de blessures corporelles:

ADVERTENCIA: Para reducir el riesgo de incendio, descarga eléctrica o lesiones a personas:

- | | | |
|---|---|---|
| 1. Unit is intended for indoor use only. | 1. Utiliser l'unité à l'intérieur uniquement. | 1. La unidad está diseñada solo para uso en interiores. |
| 2. Do not use extension cord(s) to connect the unit. | 2. Ne pas utiliser de rallonge pour brancher l'unité. | 2. No use los cables de extensión para conectar la unidad. |
| 3. Do not use receptacle for connecting devices over 2 A | 3. Ne pas y brancher d'appareils de plus de 2 A | 3. No use el receptáculo para conectar dispositivos de más de 2 A |
| 4. Do not try to open the electrical unit for any reason. | 4. N'essayez pas d'ouvrir l'unité électrique pour quelque raison que ce soit. | 4. No intente abrir la unidad eléctrica por ningún motivo. |

CAUTION: Modifications which are not approved by the party responsible for compliance could void user's authority to operate the equipment.

ATTENTION : L'utilisateur qui modifie ce produit sans autorisation de l'autorité compétente pourrait perdre le droit de l'utiliser.

PRECAUCIÓN: las modificaciones que no sean aprobadas por la parte responsable del cumplimiento podrían anular la autoridad del usuario para operar el equipo.

This equipment has been tested and found to comply with the limits for a Class B digital device, pursuant to part 15 of the FCC Rules. These limits are designed to provide reasonable protection against harmful interference in a residential installation. This equipment generates, uses and can radiate radio frequency energy and, if not installed and used in accordance with the instructions, may cause harmful interference to radio communications. However, there is no guarantee that interference will not occur in a particular installation. If this equipment does cause harmful interference to radio or television reception, which can be determined by turning the equipment off and on, the user is encouraged to try to correct the interference by one or more of the following measures:

Ce produit a été évalué et jugé conforme aux limites fixées pour les appareils numériques de classe B selon la partie 15 des règlements de la FCC. Ces limites visent à assurer une protection raisonnable contre le brouillage préjudiciable en milieu résidentiel. Ce produit génère, utilise et peut émettre de l'énergie de radiofréquence et, s'il n'est pas installé et utilisé conformément aux instructions, peut nuire aux communications radio. Cependant, rien ne garantit qu'aucun brouillage ne se produira dans une installation donnée. Si le produit nuit aux communications radio ou télévisées – ce qui se vérifie en allumant et en éteignant le produit –, l'utilisateur peut essayer de régler le problème par l'un ou l'autre des moyens suivants :

Este equipo ha sido probado y se ha encontrado que cumple con los límites para un dispositivo digital de Clase B, de acuerdo con la parte 15 de las Reglas de la FCC. Estos límites están diseñados para proporcionar una protección razonable contra la interferencia dañina en una instalación de entorno residencial. Este equipo genera, usa y puede irradiar energía de radiofrecuencia y, si no se instala y utiliza de acuerdo con las instrucciones, puede causar interferencia dañina a las comunicaciones de radio. Sin embargo, no hay garantía de que la interferencia no ocurra en una instalación en particular. Si este equipo causa interferencia dañina a la recepción de radio o televisión, lo que puede evitarse apagando y encendiendo el equipo, se recomienda al usuario que intente corregir la interferencia mediante una o más de las siguientes medidas:

- | | | |
|--|--|--|
| 1. Reorient or relocate the receiving antenna. | 1. Réorienter ou déplacer l'antenne de réception. | 1. Reorientar o reubicar la antena receptora. |
| 2. Increase the separation between the equipment and receiver. | 2. Éloigner le produit du récepteur. | 2. Aumente la separación entre el equipo y el receptor. |
| 3. Connect the equipment into an outlet on a circuit different from that to which the receiver is connected. | 3. Brancher le produit sur une prise d'un circuit distinct de celui sur lequel le récepteur est branché. | 3. Conecte el equipo a una toma de corriente en un circuito diferente al que está conectado el receptor. |
| 4. Consult the dealer or an experienced radio/TV technician for help. | 4. Consulter le détaillant ou un technicien expérimenté en radio et télédiffusion. | 4. Consulte al distribuidor o a un técnico experimentado en radio / TV para obtener ayuda. |

Wood Furniture Care and Cleaning:

- Use a soft, clean cloth that will not scratch the surface when dusting.
- Use of furniture polishes is not necessary. Should you choose to use polishes, test in an inconspicuous area first.
- Using solvents of any kind on your furniture may damage your furniture's finish.
- Never use water to clean your furniture as it may cause damage to the finish.
- Liquid spills should be removed immediately. Using a soft, clean cloth, blot the spill gently. Avoid rubbing.
- Direct sunlight may damage wood finishes.
- For indoor use only.
- Extreme temperature and humidity changes can cause warping, shrinking and splitting of wood furniture. It is best to keep furniture in a climate controlled environment.
- Stains or marks from crayons or ink markers will be difficult to remove.
- In the event that your furniture is stained or otherwise damaged during use, we recommend that you call a professional to repair your furniture.

Entretien et nettoyage des meubles en bois :

- Épousseter avec un linge doux et propre qui n'effrayera pas la surface.
- Il n'est pas nécessaire d'utiliser des produits à polir sur le meuble. En faire d'abord l'essai à un endroit non visible du meuble.
- L'utilisation de solvants risque d'endommager le fini du meuble.
- Ne jamais utiliser d'eau pour nettoyer le meuble, cela pourrait endommager le fini.
- Essuyer immédiatement tout liquide renversé. Utiliser un linge propre et doux pour absorber le liquide sans frotter.
- L'exposition directe au soleil peut endommager le fini du bois.
- À usage intérieur seulement.
- Le bois du meuble risque de gauchir, de rétrécir et de se fendre s'il est exposé à des variations extrêmes de température et d'humidité. Il est préférable de placer le meuble dans un milieu conditionné.
- Les taches et les marques de crayon et de feutre sont difficiles à enlever.
- Si le meuble est endommagé, nous recommandons de le faire réparer par un spécialiste.

Cuidado y Limpieza del Mueble de Madera:

- Utilice un paño limpio y suave que no raye la superficie cuando la desempolve.
- No es necesario el uso de pulidores para muebles. Si utiliza algún pulidor, pruebe primero en una área discreta.
- El uso de solventes de cualquier tipo sobre su mueble, puede dañar el acabado.
- Nunca utilice agua para limpiar su mueble ya que puede dañar el acabado.
- Los derrames líquidos deben de limpiarse de inmediato. Con un paño limpio y suave, seque el derrame con cuidado. Evite tallar.
- La luz directa del sol puede dañar los acabados de la madera.
- Para uso en interiores solamente.
- La temperatura extrema y los cambios de humedad pueden causar que la madera del mueble se deforme, encoja y se agriete. Lo mejor es mantener el mueble en un ambiente de clima controlado.
- Las manchas, marcas de lápices o marcadores de tinta son difíciles de quitar.
- En el caso de que su mueble se manche o se dañe durante el uso, le recomendamos llamar a un profesional para reparar su mueble.

[Attach receipt here / Joindre le reçu ici / Adjunte recibo aquí]

Date Purchased / Date d'achat / Fecha de compra _____

Place Purchased / Lieu d'achat / Lugar adquirido _____

NOTES / NOTES / NOTAS:

This section has been provided to help keep track of suggestions or notes for the future.
(For example: In the event of moving or remodeling.)

Cette section est offerte pour consigner toute suggestion ou note à titre de référence
(par exemple, en cas de déménagement ou de réaménagement).

Esta sección ha sido proporcionada para ayudar a mantener un seguimiento de las sugerencias
o notas para el futuro. (Por ejemplo: En el caso de mudanza o remodelación.)

[Attach receipt here / Joindre le reçu ici / Adjunte recibo aquí]

Date Purchased / Date d'achat / Fecha de compra _____

Place Purchased / Lieu d'achat / Lugar adquirido _____

NOTES / NOTES / NOTAS:

This section has been provided to help keep track of suggestions or notes for the future.
(For example: In the event of moving or remodeling.)

Cette section est offerte pour consigner toute suggestion ou note à titre de référence
(par exemple, en cas de déménagement ou de réaménagement).

Esta sección ha sido proporcionada para ayudar a mantener un seguimiento de las sugerencias
o notas para el futuro. (Por ejemplo: En el caso de mudanza o remodelación.)

[Attach receipt here / Joindre le reçu ici / Adjunte recibo aquí]

Date Purchased / Date d'achat / Fecha de compra _____

Place Purchased / Lieu d'achat / Lugar adquirido _____

NOTES / NOTES / NOTAS:

This section has been provided to help keep track of suggestions or notes for the future.
(For example: In the event of moving or remodeling.)

Cette section est offerte pour consigner toute suggestion ou note à titre de référence
(par exemple, en cas de déménagement ou de réaménagement).

Esta sección ha sido proporcionada para ayudar a mantener un seguimiento de las sugerencias
o notas para el futuro. (Por ejemplo: En el caso de mudanza o remodelación.)

UNIVERSAL BROADMOORE FURNITURE



ADAPTADOR DE ca/cc
MARCA: UNIVERSAL BROADMOORE
MODELO: GEO101U-050200U HECHO EN CHINA
ESPECIFICACIONES ELÉCTRICAS:
ENTRADA: 100-240 Vca 50-60 Hz 0.3 A
SALIDA: 5 Vcc 2 A
IMPORTADO POR:
IMPORTADORA PRIMEX S. A. DE C.V.

Distributed by:
Costco Wholesale Corporation
P.O. Box 34535
Seattle, WA 98124-1535
USA
1-800-774-2678
www.costco.com

Costco Wholesale Canada Ltd.*
415 W. Hunt Club Road
Ottawa, Ontario
K2E 1C5, Canada
1-800-463-3783
www.costco.ca
* faisant affaire au Québec sous
le nom les Entrepôts Costco

Importado por:
Importadora Primex S.A. de C.V.
Blvd. Magnocentro No. 4
San Fernando La Herradura
Huixquilucan, Estado de México
C.P. 52765
RFC: IPR-930907-S70
(55)-5246-5500
www.costco.com.mx

MADE IN VIETNAM / FABRIQUÉ AU VIETNAM / HECHO EN VIETNAM