



SIMON LI TM / MC / MR
FURNITURE

ASSEMBLY INSTRUCTIONS
INSTRUCTIONS DE MONTAGE
INSTRUCCIONES DE MONTAJE

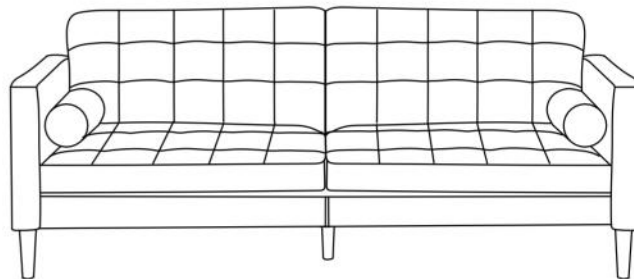
THANK YOU FOR YOUR PURCHASE.
PLEASE KEEP THIS BROCHURE FOR
FUTURE REFERENCE.

MERCI POUR VOTRE ACHAT. VEUILLEZ
CONSERVER CE MANUEL POUR TOUTE
REFERENCE ULTERIEURE.

LE AGRADECEMOS SU ADQUISICIÓN.
POR FAVOR DE MANTENER ESTE
FOLLETO PARA FUTURAS CONSULTAS.

ITM. / ART. I435189
J680-070

Leather Sofa
Canapé en cuir
Sofá de piel



CUSTOMER SERVICE

SERVICE CLIENTS

SERVICIO AL CLIENTE

If you experience any issues, are missing parts, or have questions about the product please contact our Customer Service Department for assistance. Phone: 800-851-2290

Email to: SimonLi-Support@Custassistance.com

Monday –Friday 8:00 AM – 5:00PM PST (English Only)

If you need to replace or return your item please contact Costco Customer Service.

En cas de problèmes, de manque des pièces ou de questions relatives au produit, veuillez contacter notre service clientèle pour obtenir de l'aide.

Téléphoner: 800-851-2290

Envoyer un courriel à l'adresse: SimonLi-Support@Custassistance.com

Du lundi au vendredi de 8 h à 17 h HNP EN ANGLAIS SEULEMENT

Si vous voulez remplacer ou retourner votre produit, veuillez communiquer avec le service clientèle de Costco.

Si experimenta algún inconveniente, le faltan piezas o tiene preguntas sobre el producto, póngase en contacto con nuestro Servicio de Atención al Cliente para obtener ayuda.

Teléfono: 800-851-2290 (Teléfono no válido en México.)

Envíe un correo electrónico a: SimonLi-Support@Custassistance.com

Lunes-Viernes 8:00 A.M - 5:00 P.M PST SOLO EN INGLÉS

Si necesita reemplazar o devolver su artículo, póngase en contacto con el Servicio de Atención al Cliente de Costco.

ASSEMBLY INSTRUCTIONS

INSTRUCTIONS DE MONTAGE

INSTRUCCIONES DE ENSAMBLE

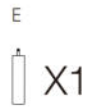
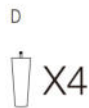
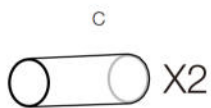
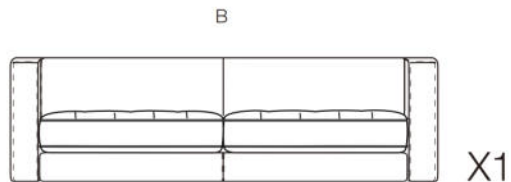
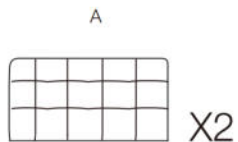
Before you begin the assembly of your new piece of furniture, please ensure that all parts have been supplied. If you are missing any pieces, please contact us to request replacement parts. Please follow instructions closely to avoid the risk of voiding your warranty and/or possible safety hazards. It is recommended that assembly be done on a soft surface like carpet to avoid damage.

Avant de commencer l'assemblage de votre nouveau meuble, veuillez vous assurer que toutes les pièces ont bien été fournies. En cas de manque des pièces, veuillez nous contacter pour demander des pièces de rechange. Veuillez suivre attentivement les instructions afin d'éviter tout risque d'annulation de votre garantie et/ou tout danger éventuel pour la sécurité. Il est recommandé d'effectuer l'assemblage sur une surface souple comme un tapis pour éviter d'endommager le meuble.

Antes de comenzar el ensamblaje de su nuevo mueble, asegúrese de que se hayan suministrado todas las piezas. Si le falta alguna pieza, póngase en contacto con nosotros para solicitar las piezas de recambio. Favor de seguir las instrucciones estrictamente para evitar el riesgo de anulación de la garantía y/o posibles riesgos de seguridad. Se recomienda que el ensamblaje se realice sobre una superficie suave como una alfombra para evitar daños.

ASSEMBLY INSTRUCTIONS
INSTRUCTIONS DE MONTAGE
INSTRUCCIONES DE ENSAMBLE

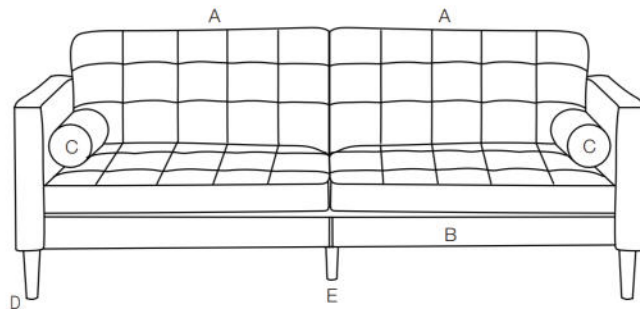
PARTS LIST/LISTE DES PIÈCES/LISTA DE PARTES



Please note, Leg E is designed to be shorter than Leg D.

Veuillez noter que la jambe E est conçue pour être plus courte que la jambe D.

Tenga en cuenta que la pata E está diseñada para ser más corta que la pata D.



ASSEMBLY INSTRUCTIONS

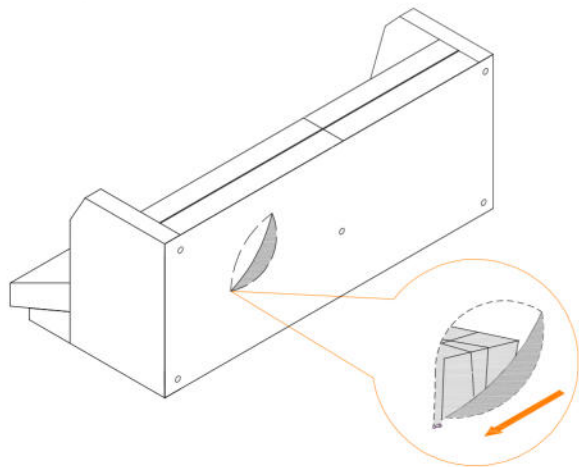
INSTRUCTIONS DE MONTAGE

INSTRUCCIONES DE ENSAMBLE

1. Legs are located inside the furniture. Gently turn item onto its back and open the zipper pouch in the dust cover. Accessory packet is inside.

Les pieds se trouvent à l'intérieur du meuble. Tournez délicatement l'article sur le dos et ouvrez la pochette à fermeture éclair dans la housse. Le paquet d'accessoires se trouve à l'intérieur.

Las patas se encuentran en los muebles. Gire suavemente el artículo sobre su parte posterior y abra la bolsa con cremallera en la cubierta antipolvo. El paquete de accesorios está en ella.

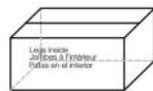


2. Remove the package and make sure all legs have been provided. If you are missing any pieces, please reach out to customer service for assistance.

Retirez l'emballage et vérifiez que tous les pieds ont été fournis. S'il vous manque des pièces, veuillez contacter le service clientèle pour obtenir de l'aide.

Retire el paquete y verifique que se han provisto todas las patas. Si falta alguna pieza, comuníquese con el servicio de atención al cliente para obtener ayuda.

From Part B

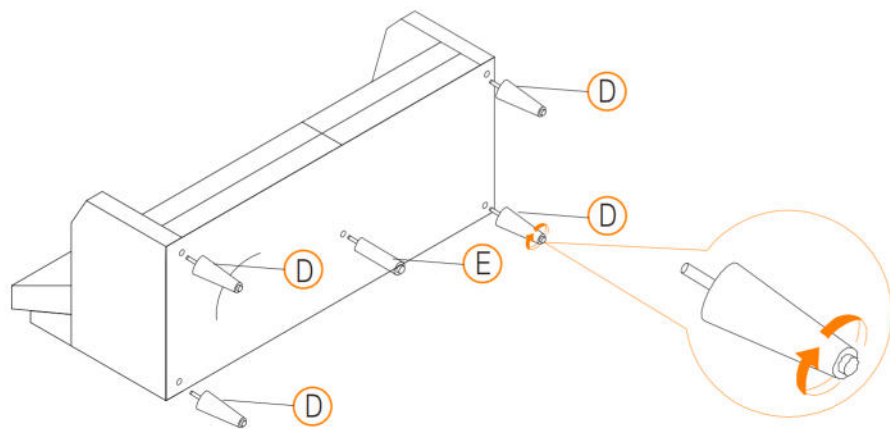


3. Assemble the legs according to below instruction.

Assemblez les pieds en suivant les instructions ci-dessus.

Ensamble las patas de acuerdo con las instrucciones a continuación.

Part B:


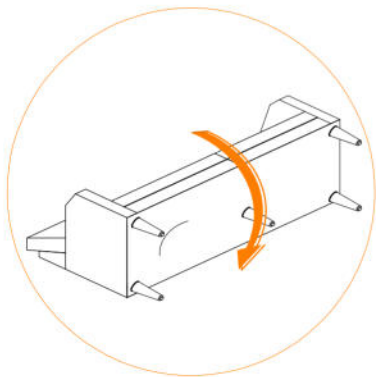


ASSEMBLY INSTRUCTIONS
INSTRUCTIONS DE MONTAGE
INSTRUCCIONES DE ENSAMBLE

4. Assembly is now complete.

Le montage est maintenant terminé.

El ensamblaje se ha completado.

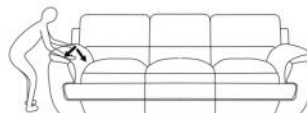
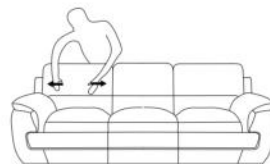
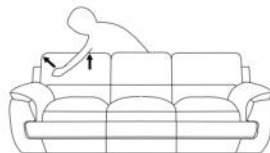


ASSEMBLY INSTRUCTIONS
INSTRUCTIONS DE MONTAGE
INSTRUCCIONES DE ENSAMBLE

To help maintain the shape of the cushions, occasional massaging of the seats, arms, and headrest may be needed. Smooth any folds or creases on the seats by running your hands firmly over them.

Pour maintenir la forme des coussins, le massage occasionnel est nécessaire pour les sièges, les bras et l'appui-tête. Lissez les plis sur des sièges avec la main.

Para ayudar a mantener la forma de los cojines, puede ser necesario masajear ocasionalmente los asientos, los brazos y el reposacabezas. Alíse los pliegues o arrugas de los asientos presionando las manos firmemente sobre ellos.



LIMITED WARRANTY

- Seat and Back Suspension, Reclining and Sleeper Mechanism-3 Years
- Cushioning, Leather, Upholstery Fabric and Electrical Systems-3 Year

AUSTRALIA: Our goods come with guarantees that cannot be excluded under the Australian Consumer Law. You are entitled to a replacement or refund for a major failure and for compensation for any other reasonably foreseeable loss or damage. You are also entitled to have the goods repaired or replaced if the goods fail to be of acceptable quality and the failure does not amount to a major failure.

See full warranty for complete details on our website.

<https://simonli.com/simon-li-excellence/simon-li-warranty>

GARANTIE LIMITEE

- Suspension du siège et du dossier, mécanisme d'inclinaison et de canapé-lit - 3 ans
- Coussin, cuir, tissu de rembourrage et systèmes électriques - 3 an

AUSTRALIE : Nos produits sont accompagnés de garanties qui ne peuvent être exclues en vertu de la loi australienne sur la consommation. Vous avez droit à un remplacement ou à un remboursement en cas de panne importante et à une indemnisation pour toute autre perte ou tout autre dommage raisonnablement prévisible. Vous avez également droit à la réparation ou au remplacement des produits si ces derniers ne présentent pas une qualité acceptable et que la défaillance ne constitue pas une défaillance majeure.

Pour de plus amples informations sur la garantie complète, veuillez consulter notre site Internet (en anglais seulement).

<https://simonli.com/simon-li-excellence/simon-li-warranty>

GARANTÍA LIMITADA

- Suspensión del Asiento y del Respaldo, Mecanismo de Reclinación y Cama del Asiento - 3 Años
- Acolchado, Cuero, Tela de Tapicería y Sistemas Eléctricos – 3 Año

AUSTRALIA: Nuestros productos cuentan con las garantías que no pueden excluirse según la Ley del Consumidor de Australia. Tiene derecho a una sustitución o un reembolso por una falla importante, y a una compensación por cualquier otra pérdida o daño razonablemente previsible. También tiene derecho a una reparación o una sustitución de los productos si los productos no tienen una calidad aceptable y la falla no equivale a una falla importante. Consulte la garantía completa para detalles completos en nuestro sitio web (solo en inglés).

<https://simonli.com/simon-li-excellence/simon-li-warranty>

HOW TO CARE FOR YOUR SIMON LI™/MC/MR LEATHER

- Protect the furniture against direct Sunlight. Lack of protection may result in discoloration of the leather.
- Keep furniture a minimum of 4 feet away from heat sources such as radiators, fireplaces, etc.
- Avoid contact with alcohol, thinner, benzene/benzol, etc. Solvents such as these can cause color and quality deterioration.
- Regularly dust off the furniture with a soft, dry cloth.
- Spills on your furniture require immediate attention. Lightly dampen a cloth with mild soap and water then dab the spot carefully, allowing it to air dry.
- Do not soak the leather during cleaning.
- Wood Leg : Dust gently using soft cloth.

COMMENT PRENDRE SOIN DE VOTRE CUIR SIMON LI™/MC/MR

- Protégez les meubles de la lumière directe du soleil. Le manque de protection peut entraîner une décoloration du cuir.
- Maintenez les meubles à une distance minimale de 4 pieds des sources de chaleur, telles que les radiateurs, les cheminées, etc.
- Évitez tout contact avec l'alcool, le diluant, le benzène/benzol, etc. Ces solvants peuvent entraîner une détérioration de la couleur et de la qualité.
- Dépoussiérez régulièrement les meubles avec un chiffon doux et sec.
- Les taches sur les meubles nécessitent un traitement immédiat. Humidifiez un chiffon avec de l'eau et du savon doux, puis tapotez légèrement la tache et laissez-la sécher à l'air libre.
- Ne trempez pas le cuir dans l'eau lors du nettoyage.
- Patte en bois massif : Épousseter doucement avec un chiffon doux.

CÓMO CUIDAR SU CUERO SIMON LI™/MC/MR

- Proteja el sofá contra la radiación solar directa. La falta de cuidados podría causar la decoloración del cuero.
- Mantenga el sofá a un mínimo de 4 pies de distancia de fuentes de calor como radiadores, chimeneas, etc.
- Evite el contacto con alcohol, diluyentes, benceno/benzol, etc. Los disolventes como estos pueden deteriorar el color y la calidad.
- Quite el polvo del sofá con regularidad utilizando un paño suave y seco.
- Los derrames sobre el sofá requieren una atención inmediata. Humedezca ligeramente un paño con una solución jabonosa suave y agua, y luego frote la mancha con cuidado, dejándola secar al aire.
- Evite empapar el cuero durante la limpieza.
- Patas de madera : Limpie cuidadosamente, usando un paño suave.

Distributed by:
 Costco Wholesale Corporation
 P.O. Box 34535
 Seattle, WA 98124-1535
 USA
 1-800-774-2678
www.costco.com

Costco Wholesale Canada Ltd.*
 415 W. Hunt Club Road
 Ottawa, Ontario
 K2E 1C5, Canada
 1-800-463-3783
www.costco.ca

* faisant a aire au Québec sous
 le nom les Entrepôts Costco

Importado por:
 Importadora Primex S.A. de C.V.
 Blvd. Magnocentro No. 4
 San Fernando La Herradura
 Huixquilucan, Estado de México
 C.P. 52765

RFC: IPR-930907-S70
 (55)-5246-5500
www.costco.com.mx

Costco Wholesale Australia Pty Ltd
 17-21 Parramatta Road
 Lidcombe NSW 2141
 Australia
www.costco.com.au

Costco Wholesale Spain S.L.U.
 Poligono Empresarial Los Gavilanes
 C/ Agustín de Betancourt, 17
 28906 Getafe (Madrid) España
 NIF: B86509460
 900 111 155
www.costco.es

Costco Wholesale Iceland ehf.
 Kaupún 3-7, 210 Gardabaer
 Iceland
www.costco.is

Costco France
 1 avenue de Bréhat
 91140 Villebon-sur-Yvette
 France
 01 80 45 01 10
www.costco.fr

Costco Wholesale Japan Ltd.
 2 Kakuchi, 2 Gaiku, Kaneda-Nishi
 361 Urigura, Kisarazu shi
 Chiba, 292-0007 Japan
 0570-200-800
www.costco.co.jp

Costco Wholesale Korea, Ltd.
 40, Iljik-ro
 Gwangmyeong-si
 Gyeonggi-do, 14347, Korea
 1899-9900
www.costco.co.kr

Costco Wholesale New Zealand Limited
 2 Gunton Drive
 Westgate
 Auckland 0814
 New Zealand
www.costco.co.nz

Costco (China) Investment Co., Ltd.
 Room 1003, Block 2, 2388 Xiupu Road,
 Pudong New Area, Shanghai
 China 201315
 +86-21-6257-7065

Costco Wholesale Sweden AB
 Box 614
 114 11 Stockholm
 Sweden
www.costco.se



www.simonli.com

Made in China / Fabriqué en Chine / Hecho en China