

Homedics®

luxe compression
foot & calf massager



INSTRUCTION MANUAL AND WARRANTY INFORMATION

2-year limited warranty

FMS-502H | L-03685, Rev. 2

IMPORTANT SAFETY INSTRUCTIONS

WHEN USING ELECTRICAL PRODUCTS, ESPECIALLY WHEN CHILDREN ARE PRESENT, BASIC SAFETY PRECAUTIONS SHOULD ALWAYS BE FOLLOWED, INCLUDING THE FOLLOWING:

READ ALL INSTRUCTIONS BEFORE USING.

DANGER – TO REDUCE THE RISK OF ELECTRIC SHOCK:

- Always unplug this appliance from the electrical outlet immediately after using and before cleaning.
- DO NOT reach for a unit that has fallen into water. Unplug it immediately.

WARNING – TO REDUCE THE RISK OF BURNS, FIRE, ELECTRIC SHOCK, OR INJURY TO PERSONS:

- An appliance should never be left unattended when plugged in. Unplug from outlet when not in use, and before putting on or taking off parts or attachments.
- Close supervision is necessary when this appliance is used by, on, or near children, invalids, or disabled persons.
- DO NOT use outdoors.
- Use this appliance only for its intended use as described in this manual. Do not use attachments not recommended by Homedics; specifically, any attachments not provided with the unit.
- DO NOT carry this appliance by the supply cord or use cord as a handle.
- NEVER operate this appliance if it has a damaged cord or plug, if it is not working properly, if it has been dropped or damaged, or if it has been dropped into water. Return the appliance to the Homedics Service Center for examination and repair.
- Keep the cord away from heated surfaces.
- NEVER operate the appliance with the air openings blocked. Keep the air openings free of lint, hair, and the like.
- NEVER drop or insert any object into any opening.
- DO NOT operate where aerosol (spray) products are being used or where oxygen is being administered.
- DO NOT operate under a blanket or pillow. Excessive heating can occur and cause fire, electric shock, or injury to persons.
- To disconnect, turn all controls to the off position, then remove plug from outlet.
- DO NOT stand on or in appliance. Use only while seated.
- Keep long hair away from massager while in use.

- DO NOT use massager in close proximity to loose clothing or jewelry.
- Use heated surfaces carefully. May cause serious burns. Do not use over insensitive skin areas or in the presence of poor circulation. The unattended use of heat by children or incapacitated persons may be dangerous.

SAVE THESE INSTRUCTIONS

CAUTION – PLEASE READ ALL INSTRUCTIONS CAREFULLY BEFORE OPERATING.

- This product is not intended for medical use.
- Consult your doctor prior to using this product, if:
 - You are pregnant
 - You have a pacemaker
 - You have any concerns regarding your health
- Not recommended for use by diabetics.
- NEVER leave the unit unattended, especially if children are present.
- NEVER cover the unit when it is in operation.
- DO NOT use this product for more than 15 minutes at a time.
- Extensive use could lead to the product's excessive heating and shorter life. Should this occur, discontinue use and allow the unit to cool before operating.
- NEVER use this product directly on swollen or inflamed areas or skin eruptions.
- DO NOT use this product as a substitute for medical attention.
- NEVER use this product while in bed.
- This product should never be used by any individual suffering from any physical ailment that would limit the user's capacity to operate the controls.
- Not for use by children.
- This unit should not be used by invalids without adult supervision.
- This appliance is intended for household use only.
- This product should NEVER be used by any individual suffering from any physical ailment that would limit the user's capacity to operate the controls or who has sensory deficiencies.

NOTE: This unit may turn off after an extended period of use. If your unit turns off, LED may remain on. If your unit overheats, unplug the unit and let cool for 30 minutes before plugging in again and continuing use.

INSTRUCTIONS FOR USE

To reduce the risk of electric shock, this unit is equipped with a polarized plug (one blade wider than the other). This plug will fit in a polarized outlet only one way. If the plug does not fit fully in the outlet, reverse the plug. If it still does not fit, contact a qualified electrician to install the proper outlet. Do not change the plug in any way.

1. Plug into a 120-volt outlet.
2. DO NOT use the unit with shoes.
3. Place massager on the floor in front of your chair or seat.
4. See pages 6–7 for control panel instructions.
5. Unzip the compression boots, insert your feet into the massager, and rezip the boots.

NOTE: For your safety, there is a 15-minute auto shutoff on the unit.



FEATURES

Soothing Heat

Adds to your comfort and relaxation.

2 Auto Programs

Deliver a preset sequence of massage features and intensities. Program 1 is designed to soothe and relax. Program 2 is designed to energize and promote muscle recovery.

Customized Controls

Allow you to select massage programs and intensity levels.

Zippered Boot

Fits small and large calf sizes.

MAINTENANCE

TO CLEAN THE MASSAGER

Unplug the unit and allow it to cool before cleaning. Clean only with a soft, slightly damp sponge. Never allow water or any other liquids to come into contact with the unit.

- DO NOT immerse in any liquid to clean.
- NEVER use abrasive cleaners, brushes, or strong chemicals that may or may not be flammable and/or damaging to the product to clean.
- DO NOT attempt to repair the massager. There are no user-serviceable parts. For service, contact Consumer Relations at the telephone number listed in the Warranty section.

TO STORE

Place massager in its box or in a cool, dry place. Avoid contact with sharp edges or pointed objects which might cut or puncture the fabric surface. To avoid breakage, do not wrap the power cord around the unit. Do not hang the unit by the power cord.

CAUTION: All servicing of this massager must be performed by authorized Homedics service personnel only.



POWER

Press to power unit on and off. When the unit is turned on it will start in the auto program 1 by default.

AIR COMPRESSION INTENSITY

Press once for Low intensity – white led

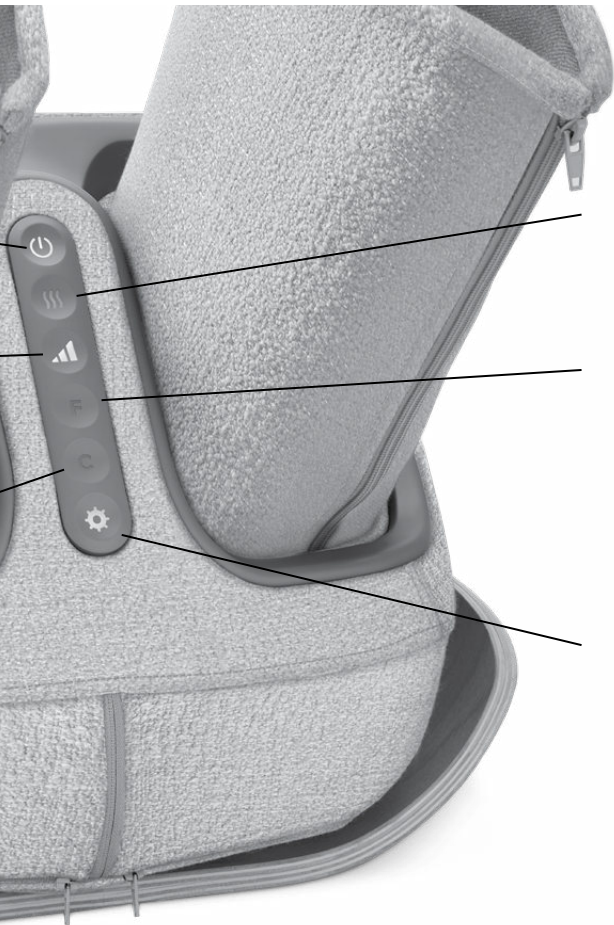
Press again for Medium intensity – blue led

Press a third time for High intensity – green led

Pressing a fourth time will return to low intensity.

KNEADING SOLE MASSAGE

Press once to turn on the kneading massager under your feet; the button will illuminate white. Press again to turn the kneading off.



HEAT

Press to turn heat on/off. The button illuminates red when heat is on.

AIR COMPRESSION MASSAGE

Press once for air compression in leg and foot. Press again for air compression in foot only. Press a third time for air compression in leg only. Press a fourth time to turn off air compression.

AUTO PROGRAMS

There are 2 auto programs. When the unit is powered on, it will start in auto program 1 by default. This button will illuminate white when in auto program.

1. Press the button a second time to change to auto program 2. The button will illuminate blue. To exit the auto program mode, press the Air Compression or the Kneading button.

SUPPLIER'S DECLARATION OF CONFORMITY

Product Description: Luxe Compression Foot & Calf Massager

Model Number: FMS-502H

Trade Name: Homedics

FCC Compliance Statement

This device complies with Part 15 of the FCC Rules. Operation is subject to the following two conditions: (1) This device may not cause harmful interference, and (2) This device must accept any interference received, including interference that may cause undesired operation.

U.S. Contact Information

Company: Homedics, LLC.

Address: 3000 N Pontiac Trail, Commerce Township, MI 48390

8:30am-7:00pm EST Monday-Friday 1-800-466-3342

Homedics is not responsible for any radio or TV interference caused by unauthorized modifications to this equipment. Such modifications could void the user authority to operate the equipment.

This equipment has been tested and found to comply with the limits for a Class B digital device, pursuant to Part 15 of the FCC Rules. These limits are designed to provide reasonable protection against harmful interference in a residential installation. This equipment generates, uses, and can radiate radio frequency energy and, if not installed and used in accordance with the instructions, may cause harmful interference to radio communications. However, there is no guarantee that interference will not occur in a particular installation. If this equipment does cause harmful interference to radio or television reception, which can be determined by turning the equipment off and on, the user is encouraged to try to correct the interference by one or more of the following measures:

- Reorient or relocate the receiving antenna.
- Increase the separation between the equipment and receiver.
- Connect the equipment to an outlet on a circuit different from that to which the receiver is connected.
- Consult the dealer or an experienced radio/TV technician for help.

CAN ICES-003(B)/NMB-003(B)



2-YEAR LIMITED WARRANTY

Homedics sells its products with the intent that they are free of defects in manufacture and workmanship for a period of 2 years from the date of original purchase, except as noted below. Homedics warrants that its products will be free of defects in material and workmanship under normal use and service. This warranty extends only to consumers and does not extend to Retailers.

To obtain warranty service on your Homedics product, contact a Consumer Relations representative for assistance. Please make sure to have the model number of the product available.

Homedics does not authorize anyone, including, but not limited to, Retailers, the subsequent consumer purchaser of the product from a Retailer or remote purchasers, to obligate Homedics in any way beyond the terms set forth herein. This warranty does not cover damage caused by misuse or abuse; accident; the attachment of any unauthorized accessory; alteration to the product; improper installation; unauthorized repairs or modifications; improper use of electrical/power supply; loss of power; dropped product; malfunction or damage of an operating part from failure to provide manufacturer's recommended maintenance; transportation damage; theft; neglect; vandalism; or environmental conditions; loss of use during the period the product is at a repair facility or otherwise awaiting parts or repair; or any other conditions whatsoever that are beyond the control of Homedics.

This warranty is effective only if the product is purchased and operated in the country in which the product is purchased. A product that requires modifications or adoption to enable it to operate in any other country than the country for which it was designed, manufactured, approved and/or authorized, or repair of products damaged by these modifications is not covered under this warranty.

THE WARRANTY PROVIDED HEREIN SHALL BE THE SOLE AND EXCLUSIVE WARRANTY. THERE SHALL BE NO OTHER WARRANTIES EXPRESS OR IMPLIED INCLUDING ANY IMPLIED WARRANTY OF MERCHANTABILITY OR FITNESS OR ANY OTHER OBLIGATION ON THE PART OF THE COMPANY WITH RESPECT TO PRODUCTS COVERED BY THIS WARRANTY. HOMEDICS SHALL HAVE NO LIABILITY FOR ANY INCIDENTAL, CONSEQUENTIAL, OR SPECIAL DAMAGES. IN NO EVENT SHALL THIS WARRANTY REQUIRE MORE THAN THE REPAIR OR REPLACEMENT OF ANY PART OR PARTS WHICH ARE FOUND TO BE DEFECTIVE WITHIN THE EFFECTIVE PERIOD OF THE WARRANTY. NO REFUNDS WILL BE GIVEN. IF REPLACEMENT PARTS FOR DEFECTIVE MATERIALS ARE NOT AVAILABLE, HOMEDICS RESERVES THE RIGHT TO MAKE PRODUCT SUBSTITUTIONS IN LIEU OF REPAIR OR REPLACEMENT.

This warranty does not extend to the purchase of opened, used, repaired, repackaged and/or resealed products, including but not limited to sale of such products on internet auction sites and/or sales of such products by surplus or bulk resellers. Any and all warranties or guarantees shall immediately cease and terminate as to any products or parts thereof which are repaired, replaced, altered, or modified, without the prior express and written consent of Homedics.

This warranty provides you with specific legal rights. You may have additional rights which may vary from state to state and country to country. Because of individual state and country regulations, some of the above limitations and exclusions may not apply to you.

For more information regarding our product line in the USA, please visit www.Homedics.com. For Canada, please visit www.Homedics.ca.

FOR SERVICE IN THE USA
CSERVICE@HOMEDICS.COM
8:30AM-7:00PM EST MONDAY-FRIDAY
1-800-466-3342

FOR SERVICE IN CANADA
CSERVICE@HOMEDICSGROUP.CA
8:30AM-5:00PM EST MONDAY-FRIDAY
1-888-225-7378

©2023 Homedics, LLC. All rights reserved.
Homedics is a registered trademark of Homedics, LLC.
Distributed by Homedics, LLC, 3000 N Pontiac Trail, Commerce Township, MI 48390
IB-FMS502H
Made in China

Homedics™

masseur de pieds et de
mollets à compression de luxe



**veuillez
prendre mainte-
nant un moment**
enregistrer votre produit à :
www.Homedics.com/register
Votre contribution précieuse
concernant ce produit nous
aidera à créer les produits
que vous voudriez à l'avenir.

MODE D'EMPLOI ET INFORMATIONS SUR LA GARANTIE

garantie limitée de 2-ans

FMS-502H | L-03685, Rev. 2

INSTRUCTIONS DE SÉCURITÉ IMPORTANTES

LORS DE L'UTILISATION DE PRODUITS ÉLECTRIQUES, EN PARTICULIER LORSQUE DES ENFANTS SONT PRÉSENTS, DES MESURES DE SÉCURITÉ DE BASE DOIVENT TOUJOURS ÊTRE SUIVIES, DONT LES SUIVANTES:

LIRE TOUTES LES INSTRUCTIONS AVANT L'UTILISATION.

DANGER – POUR RÉDUIRE LE RISQUE DE CHOC ÉLECTRIQUE:

- Toujours débrancher l'appareil de la prise électrique immédiatement après l'utilisation et avant de le nettoyer.
- NE PAS saisir un appareil qui est tombé dans l'eau. Le débrancher immédiatement.

AVERTISSEMENT – POUR RÉDUIRE LE RISQUE DE BRÛLURES, D'ÉLECTROCUTION, D'INCENDIE OU DE BLESSURES :

- NE JAMAIS laisser un appareil sans surveillance quand il est branché. Le débrancher après utilisation et avant d'installer ou de retirer des éléments ou des accessoires.
- Une surveillance attentive est requise lorsque cet appareil est utilisé par des enfants ou des personnes invalides ou handicapées, à proximité de ces personnes ou sur elles.
- NE PAS utiliser à l'extérieur.
- Cet appareil ne doit être utilisé qu'aux fins décrites dans ce manuel. Ne pas utiliser d'accessoires non recommandés par Homedics, en particulier tout accessoire non fourni avec cet appareil.
- NE PAS transporter l'appareil par le cordon d'alimentation ni utiliser le cordon d'alimentation comme une poignée.
- NE FAITE JAMAIS fonctionner l'appareil si une prise ou un câble est endommagé, s'il ne fonctionne pas normalement, s'il est tombé, a été endommagé, ou s'il est tombé dans l'eau. Présentez l'appareil à un centre de service Homedics afin qu'il soit évalué et réparé.
- Éloigner le cordon des surfaces chaudes.
- NE JAMAIS faire fonctionner l'appareil avec les événements bloqués. Maintenir les événements exempts de peluches, poils, etc.
- NE JAMAIS laisser tomber ou insérer d'objet dans une ouverture de l'appareil.
- NE PAS utiliser dans des endroits où des aérosols (spray ou pulvérisateurs) sont utilisés ou où de l'oxygène est administré.
- NE PAS faire fonctionner sous une couverture ou un coussin. Un échauffement excessif peut se produire et provoquer un incendie, une électrocution ou des blessures.
- Pour débrancher l'appareil, mettre toutes les commandes sur la position Arrêt, puis retirer la fiche de la prise électrique.
- NE PAS se tenir debout sur l'appareil ou à l'intérieur. Utiliser uniquement en position assise.

- Éloigner les cheveux longs de l'appareil de massage lorsqu'il est utilisé.
- NE PAS utiliser l'appareil de massage près de vêtements amples ni de bijoux.
- Utilisez les surfaces chauffantes avec précaution. Peut causer de graves brûlures. N'utilisez pas sur des zones cutanées insensibles ou en présence d'une mauvaise circulation sanguine. L'utilisation de la chaleur par des enfants ou des personnes incapables sans surveillance peut être dangereuse.

CONSERVER CES INSTRUCTIONS

ATTENTION – PRIÈRE DE LIRE ATTENTIVEMENT TOUTES LES INSTRUCTIONS AVANT L'UTILISATION.

- Ce produit n'est pas destiné à un usage médical.
- Consultez votre médecin avant d'utiliser ce produit, si :
 - Vous êtes enceinte
 - Vous avez un pacemaker
 - Vous avez des préoccupations concernant votre santé
- Déconseillé pour une utilisation par les diabétiques.
- NE LAISSEZ JAMAIS l'appareil sans surveillance, surtout en présence d'enfants.
- NE COUVREZ JAMAIS l'appareil lorsqu'il est en fonctionnement.
- NE PAS utiliser ce produit pendant plus de 15 minutes à la fois.
- Une utilisation excessive pourrait entraîner une surchauffe excessive du produit et réduire sa durée de vie. Si cela se produit, cessez l'utilisation et laissez l'appareil refroidir avant de le réutiliser.
- NE JAMAIS utiliser ce produit directement sur des zones enflées ou inflammées, ou sur des éruptions cutanées.
- NE PAS utiliser ce produit comme substitut à une attention médicale.
- NE JAMAIS utiliser ce produit au lit.
- Ce produit ne doit jamais être utilisé par une personne souffrant de toute affection physique limitant la capacité de l'utilisateur à manipuler les commandes.
- Non destiné à une utilisation par les enfants.
- Cette unité ne doit pas être utilisée par des personnes invalides sans la supervision d'un adulte.
- Cet appareil est destiné uniquement à un usage domestique.
- Ce produit NE DOIT JAMAIS être utilisé par une personne souffrant de toute affection physique limitant la capacité de l'utilisateur à manipuler les commandes ou ayant des déficiences sensorielles.

REMARQUE : Cet appareil peut s'éteindre après une longue période d'utilisation. Si l'appareil s'éteint, le voyant à DEL peut rester allumé. Si l'appareil surchauffe, le débrancher et le laisser refroidir pendant 30 minutes avant de le brancher à nouveau et de continuer à l'utiliser.

MODE D'EMPLOI

Pour réduire le risque de choc électrique, cet appareil est muni d'une fiche polarisée (une lame est plus large que l'autre). Cette fiche ne peut être insérée dans une prise polarisée que d'une seule manière. Si la fiche n'entre pas complètement dans la prise, la retourner. Si elle ne rentre toujours pas, contacter un électricien qualifié pour qu'il installe une prise compatible. Ne pas modifier la fiche d'une manière quelconque.

1. Brancher sur une prise de 120 V.
2. NE PAS utiliser cet appareil avec des chaussures.
3. Placer l'appareil de massage sur le sol en face d'une chaise ou d'un fauteuil.
4. Voir les pages 16 et 17 pour les instructions concernant le panneau de commande.
5. Décompressez les bottes de compression, insérez vos pieds dans le masseur, puis refermez les bottes.

NOTE : Pour votre sécurité, l'appareil s'éteindra automatiquement au bout de 15 minutes.



CARACTÉRISTIQUES

Chaleur apaisante

Ajoute à votre confort et votre relaxation

Deux programmes automatiques

Offrent une séquence prédéfinie de fonctions et d'intensités de massage. Le programme 1 est conçu pour apaiser et détendre. Le programme 2 est conçu pour stimuler et favoriser la récupération musculaire.

Commandes personnalisées

Vous permettent de sélectionner des programmes de massage et des niveaux d'intensité

Botte à fermeture éclair

Convient aux tailles de mollets petits et grands

ENTRETIEN

POUR NETTOYER L'APPAREIL DE MASSAGE

Débrancher l'appareil et le laisser refroidir avant de le nettoyer. Le nettoyer uniquement avec une éponge douce légèrement humide. Ne jamais laisser d'eau ou tout autre liquide entrer en contact avec l'appareil.

- NE PAS immerger l'appareil dans un liquide quel qu'il soit pour le nettoyer.
- NE JAMAIS utiliser de nettoyants abrasifs, de brosses ou de produits chimiques puissants inflammables et pouvant endommager le produit.
- NE PAS tenter de réparer l'appareil de massage. Il ne contient aucune pièce réparable par l'utilisateur. Pour les réparations, appeler le numéro de téléphone du service à la clientèle fourni dans la section Garantie.

RANGEMENT

Placer l'appareil de massage dans sa boîte ou dans un endroit sec, frais et ne présentant aucun danger. Éviter tout contact avec des bords tranchants ou des objets pointus qui pourraient couper ou percer la surface du tissu. Pour éviter les dommages, ne pas enrouler le cordon d'alimentation autour de l'appareil. Ne pas suspendre l'appareil par son cordon d'alimentation.

ATTENTION: Toute réparation de cet appareil de massage doit être réalisée exclusivement par le personnel de réparation Homedics autorisé.

ALIMENTATION

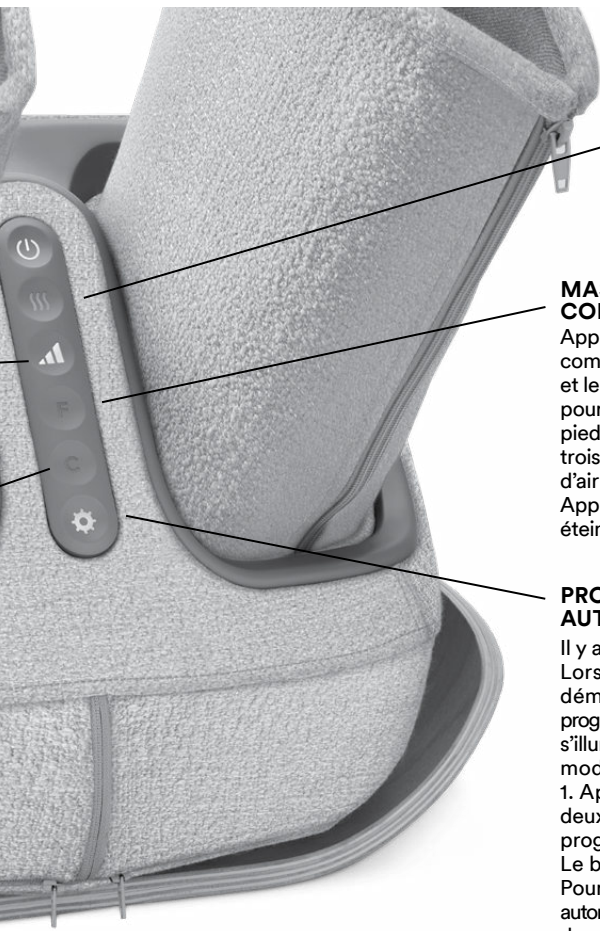
Appuyez pour allumer et éteindre l'appareil. Lorsque l'appareil est allumé, il démarrera par défaut en mode automatique 1.

INTENSITÉ DE COMPRESSION D'AIR

Appuyez une fois pour une faible intensité - LED blanche
Appuyez de nouveau pour une intensité moyenne - LED bleue
Appuyez une troisième fois pour une haute intensité - LED verte
Appuyer une quatrième fois reviendra à une compression d'air de faible intensité.

MASSAGE DE LA VOÛTE PLANTAIRE

Appuyez une fois pour allumer le masseur de pétrissage sous vos pieds; le bouton s'illuminera en blanc. Appuyez de nouveau pour éteindre le pétrissage.



CHAUFFAGE

Appuyez pour allumer/éteindre le chauffage. Le bouton s'illumine en rouge lorsque le chauffage est allumé.

MASSAGE DE COMPRESSION D'AIR

Appuyez une fois pour la compression d'air dans la jambe et le pied. Appuyez à nouveau pour la compression d'air dans le pied uniquement. Appuyez une troisième fois pour la compression d'air dans la jambe uniquement. Appuyez une quatrième fois pour éteindre la compression d'air.

PROGRAMMES AUTOMATIQUES

Il y a 2 programmes automatiques. Lorsque l'appareil est allumé, il démarrera automatiquement en programme automatique 1. Ce bouton s'illuminera en blanc lorsqu'il est en mode programme automatique 1. Appuyez sur le bouton une deuxième fois pour passer au programme automatique 2. Le bouton s'illuminera en bleu. Pour sortir du mode programme automatique, appuyez sur le bouton de compression d'air ou sur le bouton de pétrissage.

DÉCLARATION DE CONFORMITÉ DU FOURNISSEUR

Description du produit : Compression de luxe masseur de pieds et de mollets

Numéro de modèle : FMS-502H

Nom du fabricant : Homedics

Déclaration de la FCC

Cet appareil est conforme à la partie 15 du règlement de la FCC. Son fonctionnement est soumis aux deux conditions suivantes : (1) cet appareil ne doit pas provoquer d'interférences nuisibles, et (2) cet appareil doit accepter toute interférence reçue, y compris les interférences pouvant entraîner un fonctionnement indésirable.

Coordonnées aux États-Unis

Société : Homedics, LLC.

Adresse : 3000 N Pontiac Trail, Commerce Township, MI 48390

8:30 a.m. - 7:00 p.m. EST, du lundi au vendredi : 1-800-466-3342

Homedics n'est pas responsable des interférences radio ou télévision causées par des modifications non autorisées apportées à cet équipement. De telles modifications pourraient annuler l'autorisation d'utilisation de l'équipement par l'utilisateur. Cet équipement a été testé et s'est avéré conforme aux limites d'un appareil numérique de classe B, conformément à la partie 15 des règles de la FCC. Ces limites sont conçues pour offrir une protection raisonnable contre les interférences nuisibles dans une installation résidentielle. Cet équipement génère, utilise et peut émettre de l'énergie radiofréquence et, s'il n'est pas installé et utilisé conformément aux instructions, peut causer des interférences nuisibles aux communications radio. Cependant, il n'est pas garanti qu'aucune interférence ne se produira dans une installation particulière. Si cet équipement cause des interférences nuisibles à la réception radio ou télévision, ce qui peut être déterminé en éteignant et en rallumant l'équipement, l'utilisateur est encouragé à essayer de corriger les interférences en prenant une ou plusieurs des mesures suivantes :

- Réorienter ou déplacer l'antenne de réception.
- Augmenter la séparation entre l'équipement et le récepteur.
- Brancher l'équipement sur une prise de courant d'un circuit différent de celui sur lequel le récepteur est branché.
- Consulter le revendeur ou un technicien expérimenté en radio/télévision pour obtenir de l'aide.

CAN ICES-003(B)/NMB-003(B)

Homedics™

masajeador de pies y pantorrillas de compresión de lujo

**tómese un
momento ahora**

registre su producto en:
www.Homedics.com/register

Su valioso aporte sobre este
producto nos ayudará a crear
los productos que usted desee
en el futuro.



MANUAL DE INSTRUCCIONES E INFORMACIÓN DE GARANTÍA

garantía limitada de 2-años

FMS-502H | L-03685, Rev. 2

INSTRUCCIONES IMPORTANTES DE SEGURIDAD

AL USAR PRODUCTOS ELÉCTRICOS, ESPECIALMENTE CUANDO HAY NIÑOS PRESENTES, SE DEBEN SEGUIR SIEMPRE PRECAUCIONES BÁSICAS DE SEGURIDAD, INCLUIDAS LAS SIGUIENTES:

LEA TODAS LAS INSTRUCCIONES ANTES DE USARLO.

PELIGRO – PARA REDUCIR EL RIESGO DE CHOQUE ELÉCTRICO:

- Siempre desenchufe este aparato del tomacorriente inmediatamente después de utilizarlo y antes de limpiarlo.
- NO intente agarrar una unidad que haya caído en el agua. Desenchúfela inmediatamente.

ADVERTENCIA – PARA REDUCIR EL RIESGO DE QUEMADURAS, INCENDIO, DESCARGA ELÉCTRICA, O LESIONES PERSONALES:

- Un electrodoméstico nunca debe dejarse desatendido cuando está enchufado. Desconéctelo del tomacorriente cuando no esté en uso y antes de ponerle o quitarle piezas.
- Es necesario mantener una vigilancia estrecha cuando este electrodoméstico es usado por o cerca de niños, personas inválidas o discapacitadas.
- NO lo utilice en exteriores.
- Utilice este electrodoméstico sólo para el uso previsto que se describe en este manual. No utilice accesorios no recomendados por Homedics; en especial accesorios no provistos con la unidad.
- NO traslade el aparato jalándolo del cable de alimentación ni utilice el cable de alimentación como asa.
- NUNCA opere este aparato si el enchufe o el cable están dañados, si no está funcionando correctamente, si se ha caído o dañado, o si se cayó al agua. Devuelva el aparato al Centro de Servicio de Homedics para su revisión y reparación.
- Mantenga el cable alejado de superficies calientes.
- NUNCA opere el aparato con las aberturas de aire bloqueadas. Mantenga las aberturas de aire libres de pelusa, pelo y similares.
- NUNCA deje caer ni inserte ningún objeto en ninguna abertura.
- No la opere en dónde se estén utilizando productos en aerosol (spray), o en donde se esté administrando oxígeno.
- NO lo opere bajo una cobija o una almohada. Puede calentarse excesivamente y causar un incendio, una descarga eléctrica o lesiones a personas.
- Para desconectarlo, ponga todos los controles en la posición de APAGADO “OFF”, y a continuación, quite el enchufe del tomacorriente.
- NO se pare sobre él ni sobre el electrodoméstico. Úselo sólo mientras esté sentado.
- Mantenga el pelo largo alejado del masajeador mientras está en uso.
- NO utilice el masajeador muy cerca de ropa holgada ni de joyería.

- Utilice las superficies calientes con cuidado. Puede causar quemaduras graves. No las utilice sobre áreas de la piel insensibles o en presencia de mala circulación. El uso de calor por parte de niños o personas incapacitadas sin supervisión puede ser peligroso.

GUARDE ESTAS INSTRUCCIONES

PRECAUCIÓN – POR FAVOR, LEA CUIDADOSAMENTE TODAS LAS INSTRUCCIONES ANTES DE UTILIZARLO.

- Este producto no está destinado para uso médico.
- Consulte a su médico antes de usar este producto, si:
 - Está embarazada
 - Tiene un marcapasos
 - Tiene alguna preocupación con respecto a su salud
- No se recomienda su uso para diabéticos.
- NUNCA deje la unidad sin supervisión, especialmente si hay niños presentes.
- NUNCA cubra la unidad cuando esté en funcionamiento.
- NO use este producto durante más de 15 minutos seguidos.
- El uso extensivo podría llevar al calentamiento excesivo del producto y a una vida más corta del mismo. Si esto ocurre, deje de usarlo y permita que la unidad se enfríe antes de volver a utilizarla.
- NUNCA use este producto directamente sobre áreas hinchadas o inflamadas, ni sobre erupciones cutáneas.
- NO use este producto como sustituto de atención médica.
- NUNCA use este producto mientras esté en la cama.
- Este producto nunca debe ser usado por personas que sufran de cualquier dolencia física que limite la capacidad del usuario para operar los controles.
- No apto para uso de niños.
- Esta unidad no debe ser usada por personas inválidas sin supervisión de un adulto.
- Este electrodoméstico está destinado únicamente para uso doméstico.
- Este producto NUNCA debería ser usado por personas que sufran de cualquier dolencia física que limite la capacidad del usuario para operar los controles o que tengan deficiencias sensoriales.

NOTA: Esta unidad podría apagarse después de un período prolongado de uso. Si la unidad se apaga es posible que el LED permanezca encendido. Si la unidad se sobrecalienta, desenchúfela y déjela enfriar durante 30 minutos antes de volver a enchufarla y seguir usándola.

INSTRUCCIONES DE USO

Para reducir el riesgo de descarga eléctrica, esta unidad está equipada con un enchufe polarizado (una pata más ancha que la otra). Esta clavija encajará en un tomacorriente polarizado sólo en una determinada posición. En caso de que el enchufe no encaje del todo en el tomacorriente, invertir la posición del enchufe. Si aún así no encaja, llame a un electricista calificado para instalar el tomacorriente apropiado. No cambie el enchufe por ningún motivo.

1. Conéctelo en un tomacorriente de 120 voltios.
2. NO utilice la unidad con zapatos.
3. Coloque el masajeador en el suelo frente a su silla o asiento.
4. Vea las páginas 24–25 para instrucciones del panel de control.
5. Descomprime las botas de compresión, introduce tus pies en el masajeador y vuelve a cerrar las botas.

NOTA: Para su seguridad, hay un apagado automático de 15 minutos en la unidad.

CARACTERÍSTICAS

Calor reconfortante

Añade a tu comodidad y relajación

Dos programas automáticos

Ofrecen una secuencia preestablecida de características e intensidades de masaje. El programa 1 está diseñado para calmar y relajar. El programa 2 está diseñado para energizar y promover la recuperación muscular.

Controles personalizados

Permiten seleccionar programas de masaje y niveles de intensidad

Bota con cremallera

Ajusta a tamaños de pantorrilla pequeños y grandes



MANTENIMIENTO PARA LIMPIAR EL MASAJEADOR

Desconecte la unidad y permita que se enfríe antes de limpiarla. Limpie sólo con una esponja suave, ligeramente húmeda. Nunca permita que agua u otros líquidos entren en contacto con la unidad.

- NO lo sumerja en ningún líquido para limpiarlo.
- NUNCA utilice limpiadores abrasivos, cepillos o químicos fuertes que pudieren o no ser inflamables y/o dañar el producto al limpiarlo.
- NO trate de reparar el aparato. No hay partes que puedan recibir mantenimiento del usuario. Para obtener servicio, póngase en contacto con el número telefónico de Relaciones con el Cliente que aparece en la Sección de Garantía.

ALMACENAMIENTO

Coloque el masajeador en su caja, o en un lugar seguro, seco y fresco. Evite el contacto con bordes agudos u objetos puntiagudos, que pudieren cortar o perforar la superficie de la tela. Para evitar que se rompa, no envuelva el cable de energía alrededor de la unidad. No cuelgue la unidad por el cable de corriente.

PRECAUCIÓN: Todo el mantenimiento a este masajeador de ser realizado únicamente por personal de servicio autorizado por Homedics.

ENCENDIDO

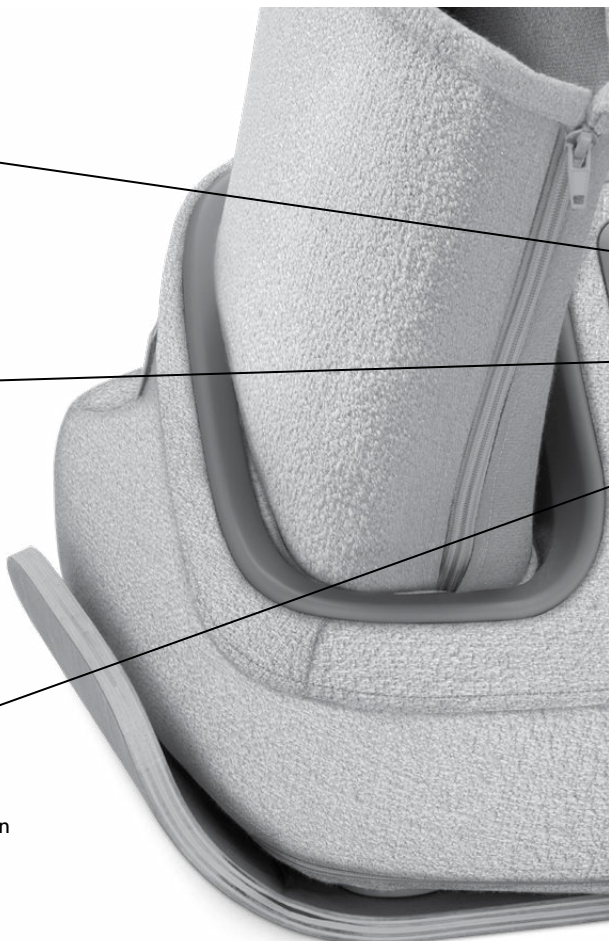
Presione para encender y apagar la unidad. Cuando la unidad se enciende, comenzará por defecto en el programa automático 1.

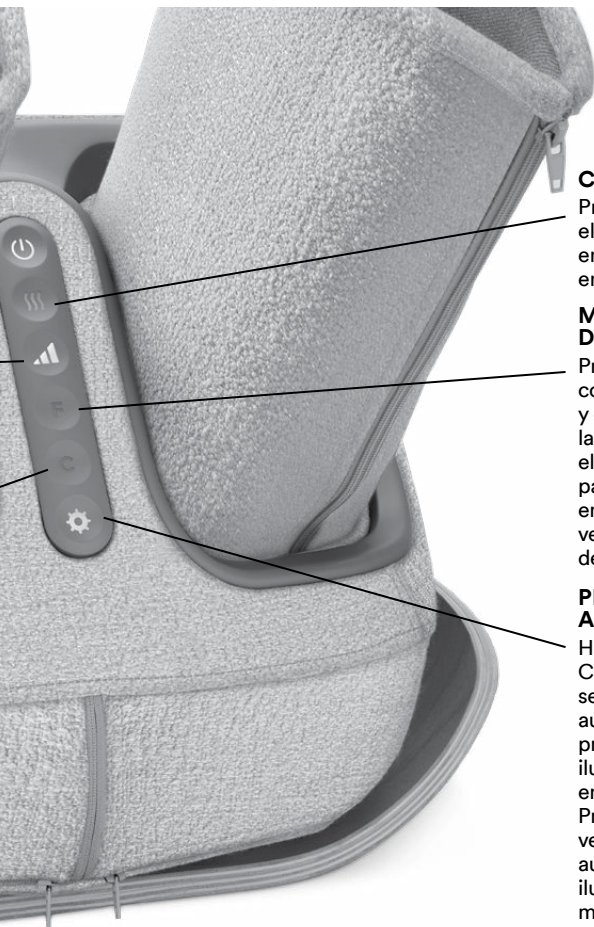
INTENSIDAD DE COMPRESIÓN DE AIRE

Presione una vez para baja intensidad - LED blanco
Presione de nuevo para intensidad media - LED azul
Presione una tercera vez para alta intensidad - LED verde
Presionar una cuarta vez volverá a la compresión de aire de baja intensidad.

MASAJE DE AMASADO EN LA PLANTA DEL PIE

Presione una vez para encender el masajeador de amasado debajo de sus pies; el botón se iluminará en blanco. Presione de nuevo para apagar el amasado.





CALOR

Presione para encender/apagar el calor. El botón se ilumina en rojo cuando el calor está encendido.

MASAJE DE COMPRESIÓN DE AIRE

Presione una vez para la compresión de aire en la pierna y el pie, presione de nuevo para la compresión de aire solo en el pie, presione una tercera vez para la compresión de aire solo en la pierna. Presione una cuarta vez para apagar la compresión de aire.

PROGRAMAS AUTOMÁTICOS

Hay 2 programas automáticos. Cuando se enciende la unidad, se iniciará en el programa automático 1 de forma predeterminada. Este botón se iluminará en blanco cuando esté en el programa automático 1. Presione el botón una segunda vez para cambiar al programa automático 2. El botón se iluminará en azul. Para salir del modo de programa automático, presione el botón de compresión de aire o el botón de amasado.

DECLARACIÓN DE CONFORMIDAD DEL PROVEEDOR

Descripción del producto: Compresión de lujo masajeador de pies y pantorrillas

Número de modelo: FMS-502H

Nombre de la marca: Homedics

Declaración de cumplimiento con la FCC

Este dispositivo cumple con la parte 15 de las reglas de la FCC. El funcionamiento está sujeto a las siguientes dos condiciones: (1) Este dispositivo no puede causar interferencia perjudicial, y (2) este dispositivo debe aceptar cualquier interferencia recibida, incluyendo aquellas interferencias que puedan provocar un funcionamiento no deseado.

Información de contacto en los EE. UU.

Compañía: Homedics, LLC.

Dirección: 3000 N Pontiac Trail, Commerce Township, MI 48390

8:30 a.m. a 7:00 p.m., hora del Este, de lunes a viernes 1-800-466-3342

Homedics no se hace responsable de ninguna interferencia de radio o televisión causada por modificaciones no autorizadas a este equipo. Tales modificaciones podrían anular la autoridad del usuario para operar el equipo.

Este equipo ha sido probado y cumple con los límites para un dispositivo digital de Clase B, de acuerdo con la Parte 15 de las Reglas de la FCC. Estos límites están diseñados para proporcionar protección razonable contra interferencias perjudiciales en una instalación residencial. Este equipo genera, utiliza y puede irradiar energía de radiofrecuencia y, si no se instala y utiliza de acuerdo con las instrucciones, puede causar interferencias perjudiciales en las comunicaciones de radio. Sin embargo, no se garantiza que no se produzcan interferencias en una instalación particular. Si este equipo causa interferencias perjudiciales en la recepción de radio o televisión, lo cual se puede determinar apagando y encendiendo el equipo, se recomienda al usuario que intente corregir la interferencia mediante una o más de las siguientes medidas:

- Reorientar o cambiar la ubicación de la antena receptora.
- Aumentar la separación entre el equipo y el receptor.
- Conectar el equipo a un enchufe en un circuito diferente al que está conectado el receptor.
- Consultar al distribuidor o a un técnico experimentado en radio/televisión para obtener ayuda.

CAN ICES-003(B)/NMB-003(B)

GARANTÍA LIMITADA DE 2-AÑOS

Homedics vende sus productos con la intención de que estén libres de defectos de fabricación y mano de obra por un período de 2 años a partir de la fecha de compra original, con excepción de lo que se indica a continuación. Homedics garantiza que sus productos estarán libres de defectos en materiales y mano de obra bajo uso normal y servicio normales. Esta garantía se extiende sólo a los consumidores y no se extiende a los minoristas.

Para obtener el servicio de garantía en su producto Homedics, comuníquese con un representante de Relaciones con el Cliente para obtener ayuda. Asegúrese de tener a la mano el número de modelo del producto.

Homedics no autoriza a nadie, incluyendo, pero no limitado a, minoristas, el comprador posterior del producto de un minorista o los compradores remotos, a obligar a Homedics en cualquier forma más allá de los términos aquí establecidos. Esta garantía no cubre los daños causados por mal uso o abuso; accidente; conexión de accesorios no autorizados; alteración del producto; instalación incorrecta; reparaciones o modificaciones no autorizadas; uso inapropiado de energía eléctrica/fuente de alimentación; pérdida de alimentación eléctrica; caída del producto; funcionamiento incorrecto o daño de una parte operativa por no proporcionar el mantenimiento recomendado por el fabricante; daño al transportarlo; robo; negligencia; vandalismo; o condiciones ambientales; pérdida del uso durante el período en que el producto se encuentre en una instalación de reparación o en espera de partes o de reparación; o cualquier otra condición ajena al control de Homedics.

Esta garantía sólo es efectiva si el producto se adquiere y se opera en el país en el que ha sido adquirido. Un producto que requiera modificaciones o adaptaciones para que funcione en cualquier otro país que no sea el país para el cual fue diseñado, fabricado, aprobado y/o autorizado, o la reparación de productos dañados por estas modificaciones no está cubierto por esta garantía.

LA GARANTÍA PROPORCIONADA EN ESTE DOCUMENTO SERÁ LA GARANTÍA ÚNICA Y EXCLUSIVA. NO HABRÁ NINGUNA OTRA GARANTÍA EXPLÍCITA O IMPLÍCITA, INCLUYENDO CUALQUIER GARANTÍA IMPLÍCITA DE COMERCIABILIDAD O DE IDONEIDAD O CUALQUIER OTRA OBLIGACIÓN POR PARTE DE LA COMPAÑÍA CON RESPECTO A LOS PRODUCTOS CUBIERTOS POR ESTA GARANTÍA. HOMEDICS NO SERÁ RESPONSABLE POR DAÑOS INCIDENTALES, SECUNDARIOS O ESPECIALES. EN NINGÚN CASO ESTA GARANTÍA PRECISA MÁS DE LA REPARACIÓN O REEMPLAZO DE CUALQUIER PARTE O PARTES QUE SE DETERMINE QUE TIENEN ALGÚN DEFECTO EN EL PERÍODO DE VIGENCIA DE LA GARANTÍA. NO SE OTORGARÁN REEMBOLSOS. SI NO HAY PIEZAS DE RECAMBIO DISPONIBLES PARA MATERIALES DEFECTUOSOS, HOMEDICS SE RESERVA EL DERECHO DE HACER SUBSTITUCIONES DE PRODUCTOS EN LUGAR DE REPARACIÓN O REEMPLAZO.

Esta garantía no se extiende a la compra de productos abiertos, usados, reparados, reempacados y/o revendidos, incluyendo pero no limitados a la venta de dichos productos en sitios de subastas en internet y/o ventas de dichos productos por revendedores de excedentes o a granel. Todas y cada una de las garantías cesarán y terminarán inmediatamente en cuanto a los productos o partes de los mismos que sean reparados, reemplazados, alterados o modificados sin el previo consentimiento expreso y por escrito de Homedics.

Esta garantía le otorga derechos legales específicos. Usted puede gozar de derechos adicionales, los cuales pueden variar de un estado a otro y de un país a otro. Debido a las regulaciones de cada estado y de cada país, algunas de las limitaciones y exclusiones anteriores pueden no aplicarse a usted.

Para obtener más información sobre nuestra línea de productos en EUA visite www.Homedics.com. Para Canadá, por favor, visite www.Homedics.ca.

PARA OBTENER SERVICIO EN EE. UU.

CSERVICE@HOMEDICS.COM

8:30 A. M. A 7:00 P. M. EST DE LUNES A VIERNES

1-800-466-3342

PARA SERVICIO EN CANADÁ

CSERVICE@HOMEDICS.COM

8:30 A. M. A 5:00 P. M. EST DE LUNES A VIERNES

1-888-225-7378

©2023 Homedics, LLC. Todos los derechos reservados.

Homedics es una marca registrada de Homedics, LLC.

Distribuido por Homedics, LLC, 3000 N Pontiac Trail, Commerce Township, MI 48390

IB-FMS502H

Hecho en China