




Leaning Desk | Bureau incliné | Escritorio inclinado

ITM. / ART. 1656717 / M: P0343



customerservice@pikeandmain.com

1-888-379-5633

(US and Canada only)

(États-Unis et Canada uniquement)

(Únicamente Estados Unidos y Canadá)

(Teléfono no válido en México.)

Monday - Friday 9AM - 5PM PST - English, French and Spanish

Du lundi au vendredi, de 9 h à 17 h (HP) – anglais, français et espagnol

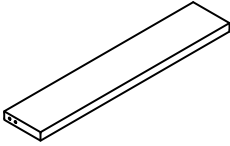
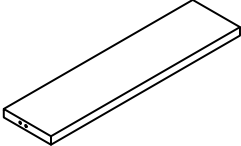
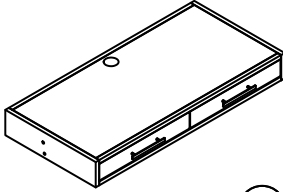
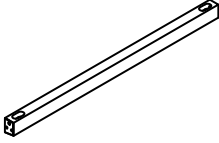
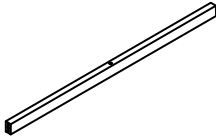











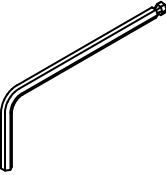





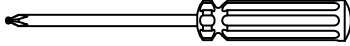
Lunes a Viernes 9am-5pm PST - Inglés, Francés, y Español

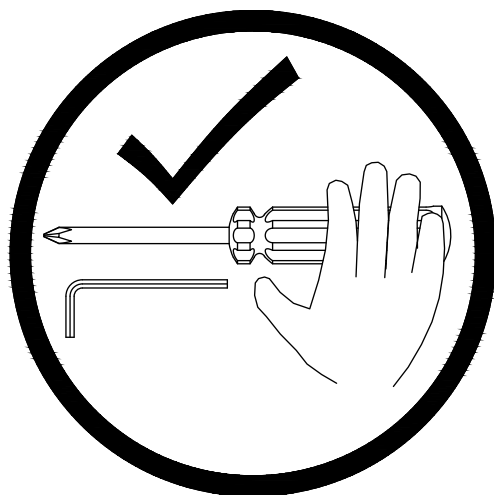

**IMPORTANT, RETAIN FOR FUTURE REFERENCE:
READ CAREFULLY**

**IMPORTANT, À CONSERVER POUR DE FUTURS BESOINS DE RÉFÉRENCE :
À LIRE SOIGNEUSEMENT**

**IMPORTANTE: CONSERVE PARA FUTURA REFERENCIA.
LEA CUIDADOSAMENTE**

Parts List | Liste de pièces | Lista de piezas

 <p>1 x (A)</p>	 <p>1 x (B)</p>	 <p>1 x (C)</p>	 <p>1 x (D)</p>
 <p>1 x (E)</p>	 <p>1 x (F)</p>	 <p>1 x (G)</p>	 <p>1 x (H)</p>
 <p>1 x (I)</p>	 <p>8 x (J)</p>	 <p>8 x (K)</p>	 <p>12 x (L)</p>
 <p>5 x (M)</p>	 <p>19 x (N)</p>	 <p>19 x (O)</p>	 <p>4 x (P)</p>
 <p>1 x (Q)</p>	 <p>2 x (R)</p>	 <p>2 x (S)</p>	 <p>2 x (T)</p>
 <p>4 x (U)</p>	 <p>4 x (V)</p>	<p>Tools required but not included Outils nécessaires mais non inclus Se necesita utilizar herramientas</p> 	



WARNING: CHOKING HAZARD

Contains small parts

Keep all hardware out of reach of children

MISE EN GARDE : RISQUE DE SUFFOCATION

Contient de petites pièces

Garder la quincaillerie hors de la portée des enfants

ADVERTENCIA: RIESGO DE ASFIXIA

Contiene piezas pequeñas

Mantenga todos los herrajes lejos del alcance de los niños

TWO PEOPLE ARE RECOMMENDED FOR ASSEMBLY

DEMANDER L'AIDE D'UNE PERSONNE POUR L'ASSEMBLAGE

SE RECOMIENDA DOS PERSONAS PARA ESTE ENSAMBLE

WARNING: Maximum load per shelf: 9.1 kg / 20 lb

Do not overload shelves as breakage or tipping can occur.

AVERTISSEMENT : Charge maximum par étagère : 9,1 kg / 20 lb

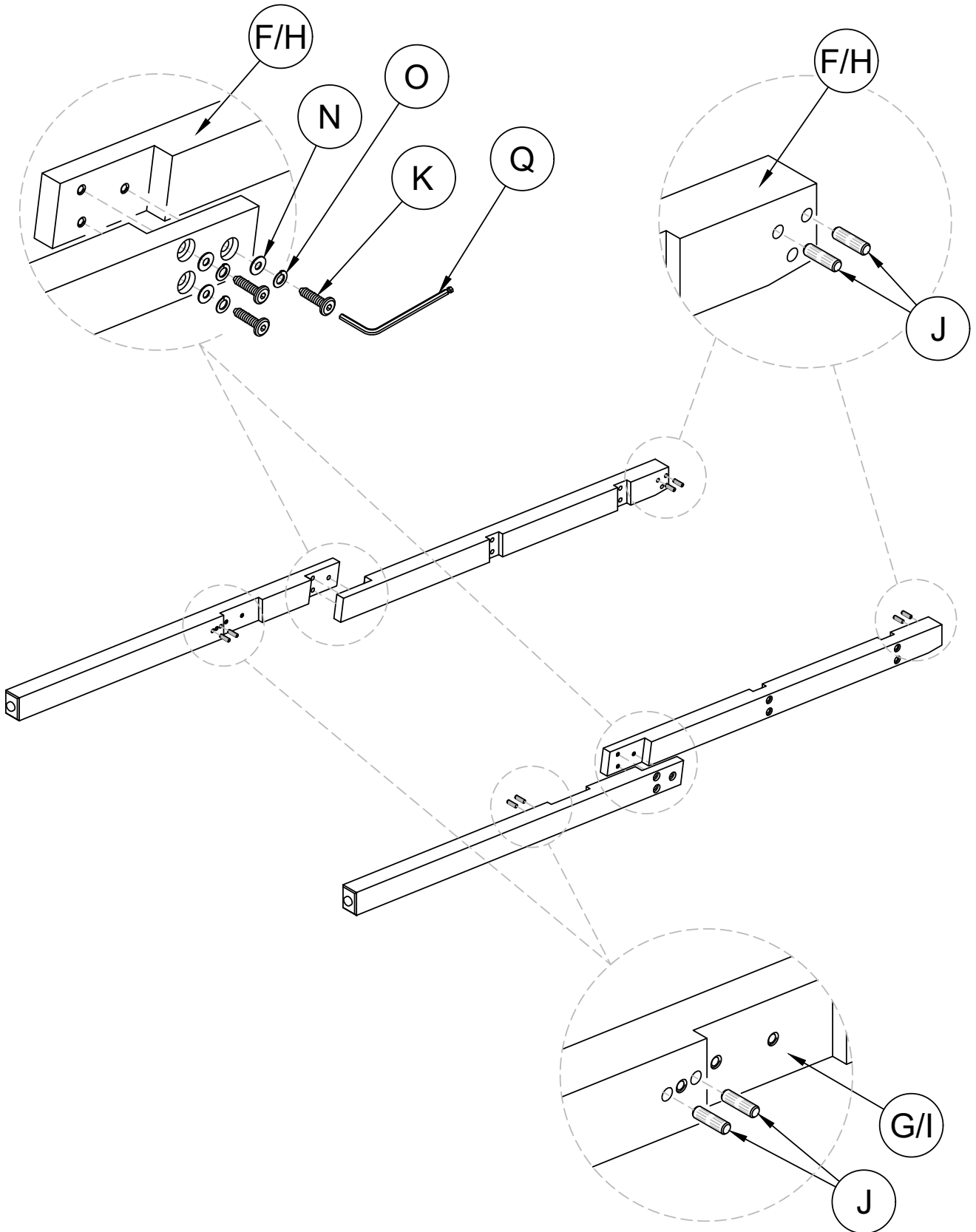
Ne pas surcharger les étagères car elles pourraient se briser ou basculer.

ADVERTENCIA: Carga máxima por estante: 9.1 kg / 20 libras.

No sobrecargue los estantes, ya que pueden producirse roturas o vuelcos.

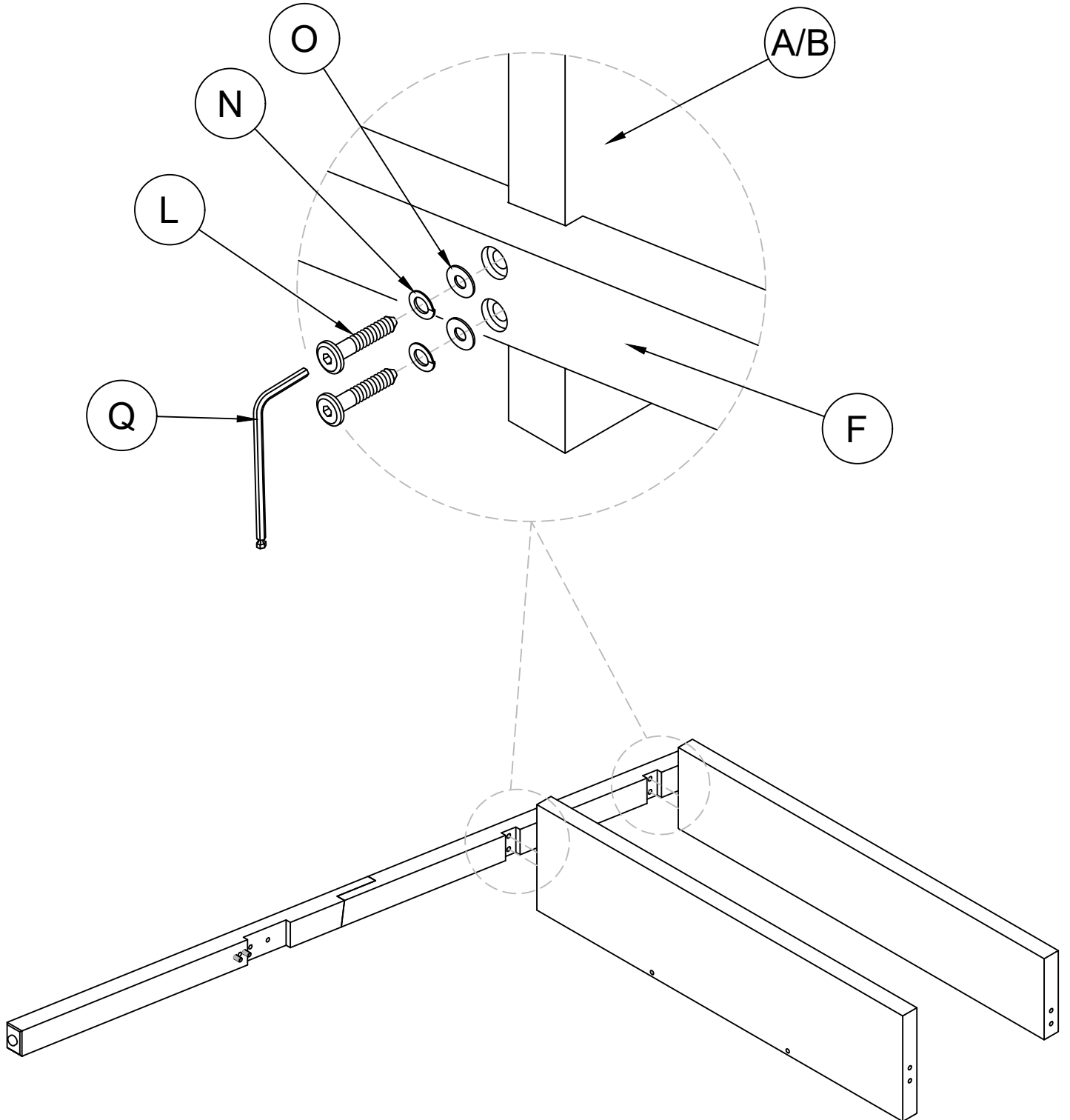
1

Assembling the posts
Assemblage des pieds
Armado de las patas



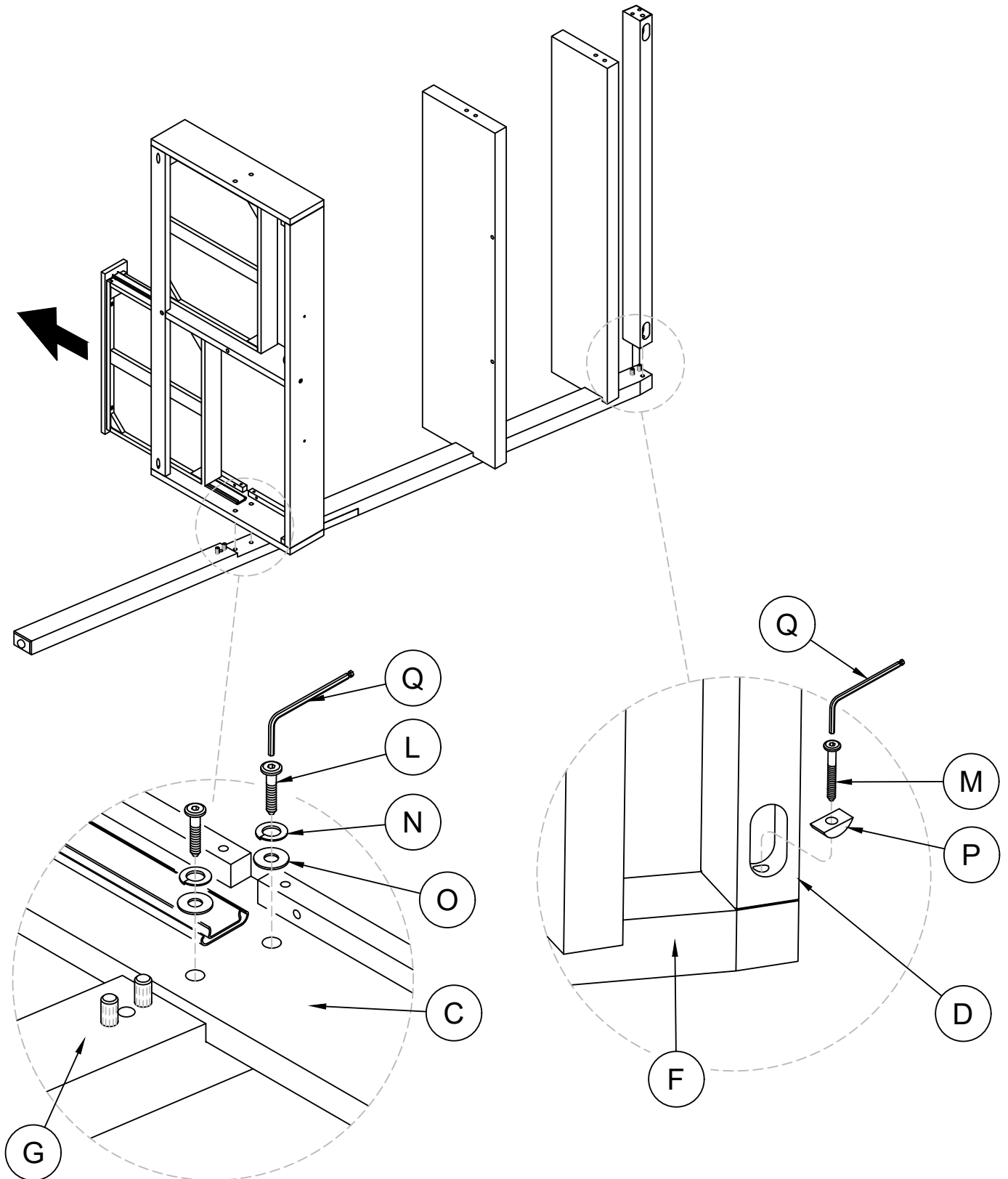
2

Installing the upper shelves
Installation des tablettes supérieures
Instalación de los estantes superiores



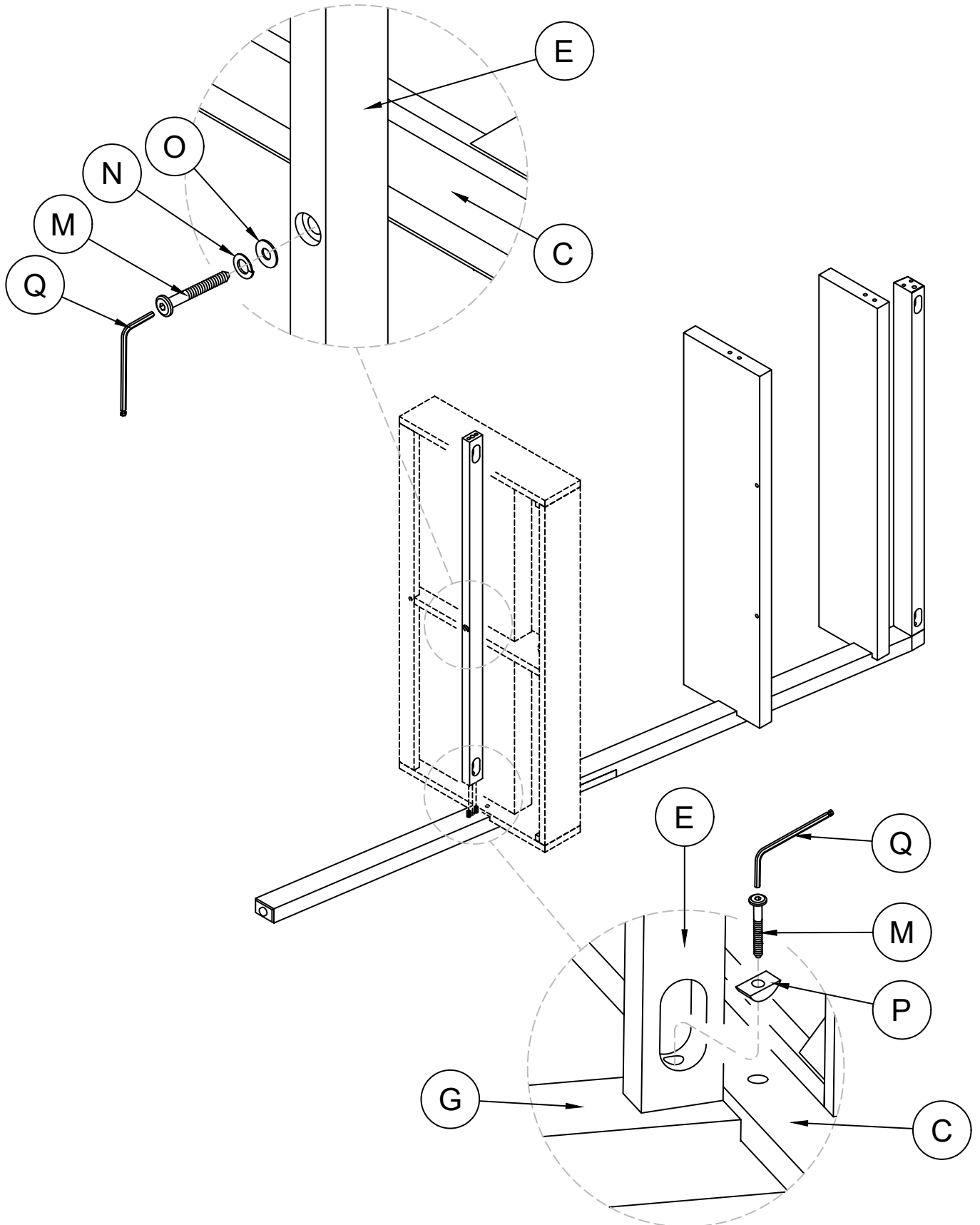
3

Installing the drawer assembly and upper rail
Installation de l'ensemble tiroir et du rail supérieur
Instalación de los cajones y del larguero superior



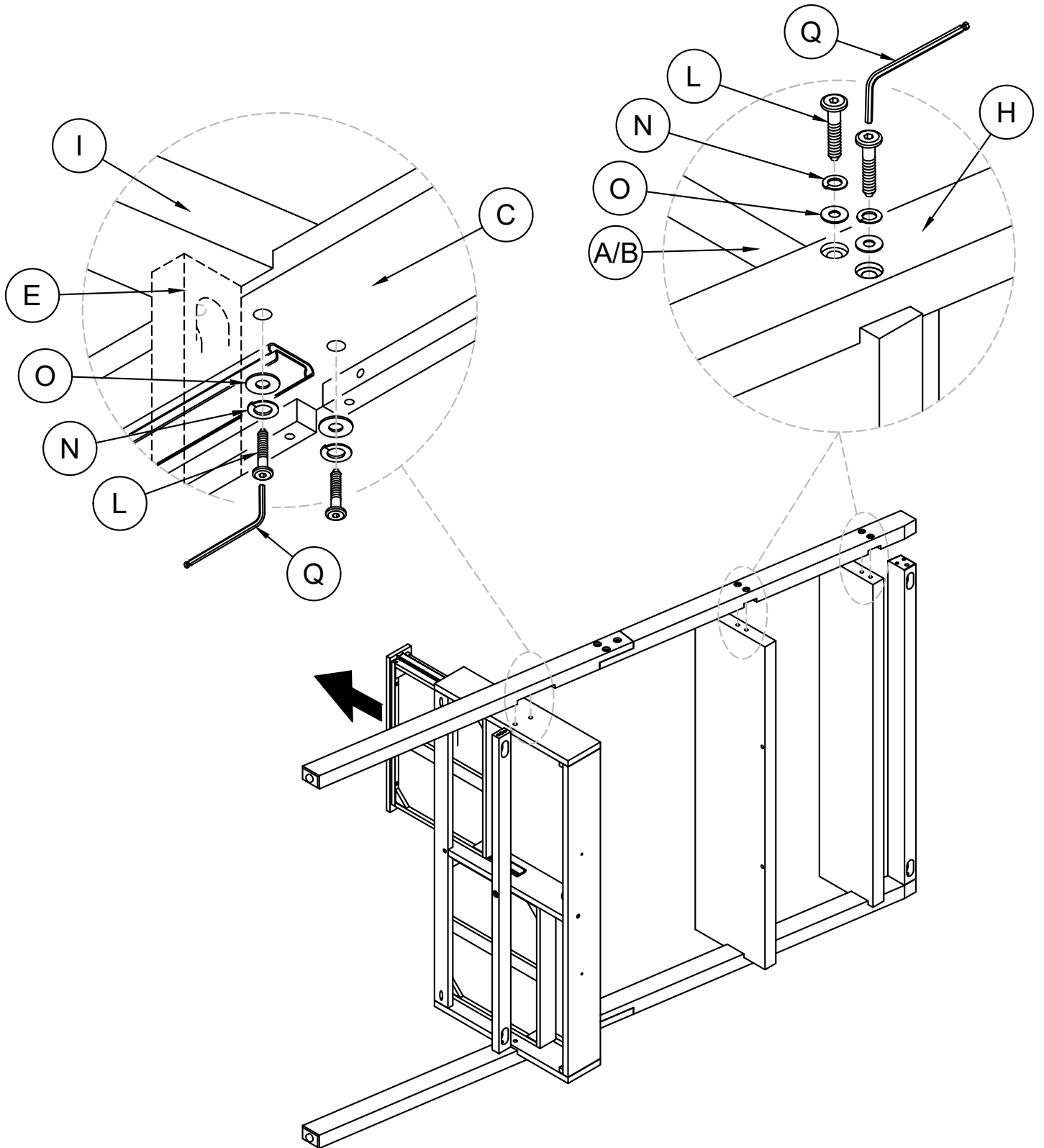
4

Installing the lower rail Installation du rail inférieur Instalación del larguero inferior



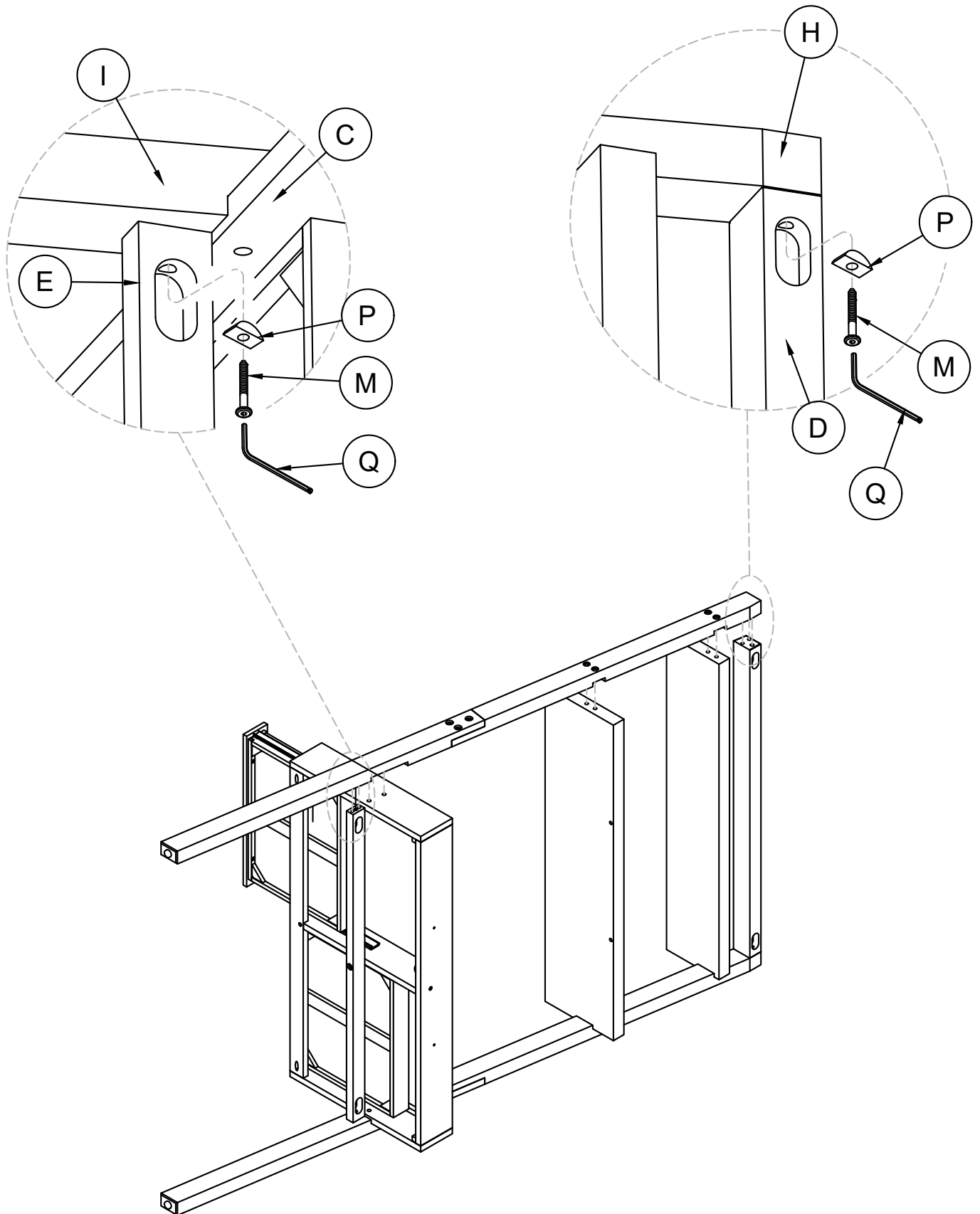
5A

Installing the second post Installation du deuxième pied Instalación del segundo poste



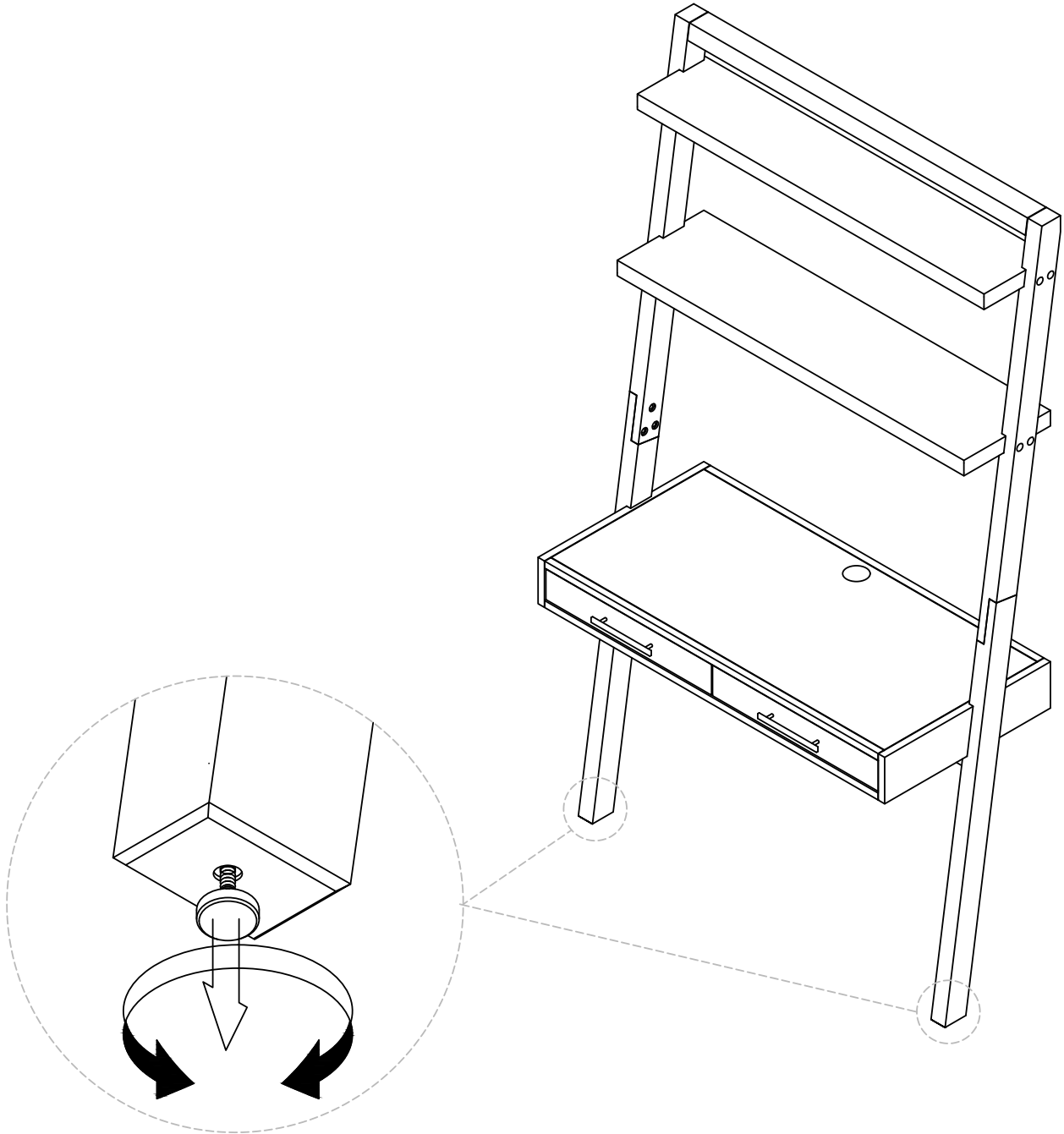
5B

Installing the second post Installation du deuxième pied Instalación del segundo poste



6

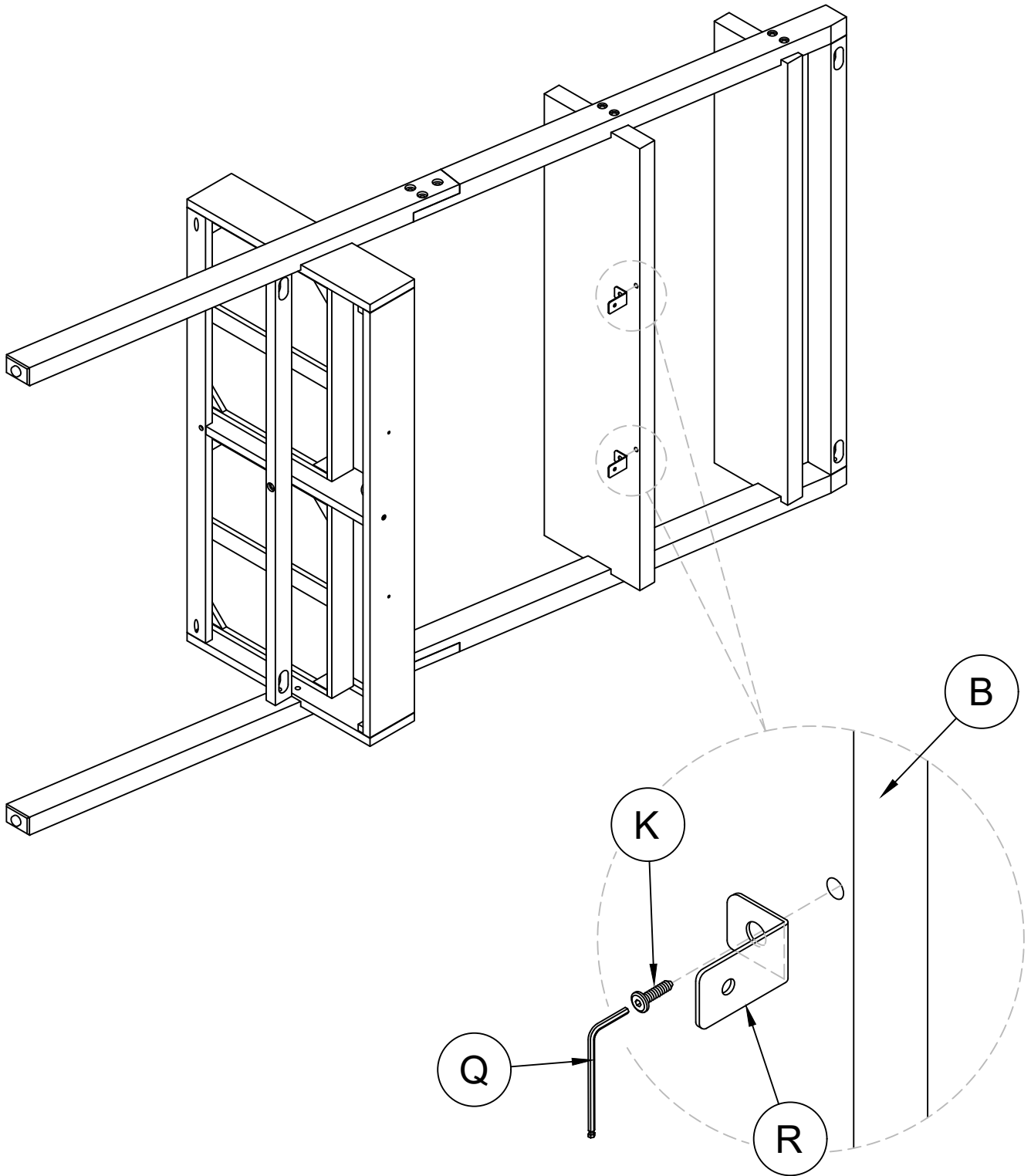
Setting the adjustable levelers
Ajuster les patins ajustables
Cómo fijar los niveladores ajustables



Levelers must be adjusted to ensure proper drawer alignment.
Ajuster les niveleurs pour assurer le bon alignement du tiroir.
Los niveladores deben ajustarse para asegurar la alineación correcta del cajón.

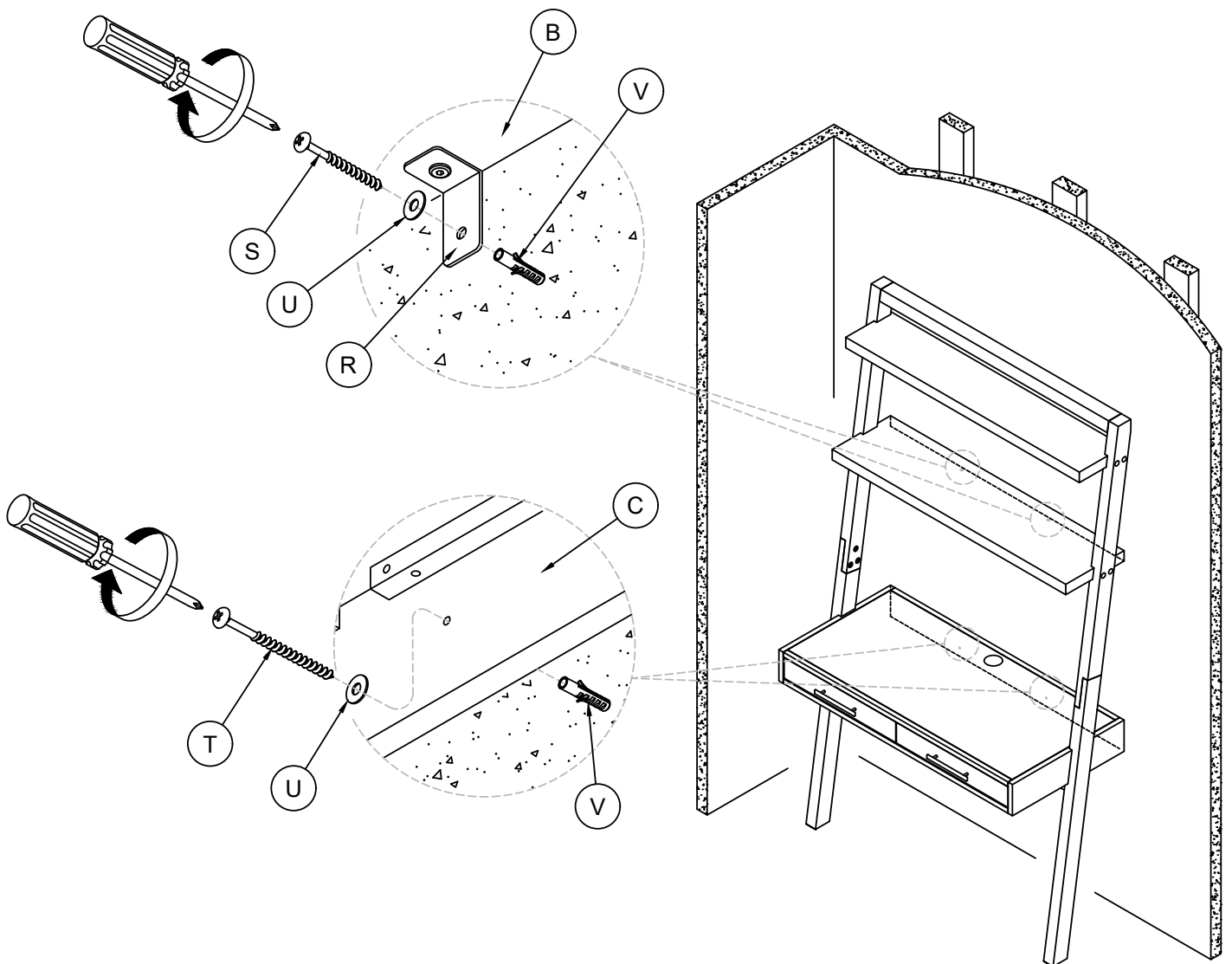
7

Installing the wall mounts Installation des supports muraux Instalación de los soportes de pared



8

Attaching the unit to the wall Fixation au mur Fijación de la unidad a la pared



WARNING: You must attach the unit to the wall to prevent the unit from tipping, causing any accidents or damage. Mount to wood studs whenever possible. If no wood studs are available, you must use wall anchors appropriate to your wall type. If you are unsure about your wall type or which mounting method you should use, consult a qualified professional.

AVERTISSEMENT : Vous devez fixer l'unité au mur pour éviter qu'elle ne bascule et ne provoque des accidents ou des dommages. Fixez sur des montants en bois dans la mesure du possible. Si vous ne disposez pas de montants en bois, vous devez utiliser des ancrages muraux adaptés à votre type de mur. Si vous n'êtes pas sûr du type de votre mur ou de la méthode de montage que vous devez utiliser, consultez un professionnel qualifié

ADVERTENCIA: debe fijar la unidad a la pared para evitar que la unidad se vuelque y cause accidentes o daños. Siempre que sea posible, fije a los montantes de madera. Si no dispone de montantes de madera, deberá utilizar tacos adecuados para su tipo de pared. Si no está seguro de su tipo de pared o qué método de montaje debe usar, consulte a un profesional calificado.

Furniture care and cleaning

- Direct sunlight can cause fading and damage finishes.
- Use coasters or pads under flower pots, vases, hot pans and drink glasses.
- Warping, shrinking and splitting can result from extreme temperature and humidity changes.
- If damage is caused by stains or other accidents, it is best to have a professional repair your furniture.
- To clean and dust the surface use a clean, soft cloth.
- Polish is not needed. If furniture polish is desired, test it on a hidden area first.
- Do not use any solvents on your furniture, it can damage the finish.
- Markers or crayons can cause stains that are difficult to remove.
- Remove spills by blotting them with a soft cloth. Do not rub. It is important to clean spills right away.

Soins et nettoyage du meuble

- La lumière directe du soleil peut être à l'origine d'une décoloration et endommager les finis.
- Utilisez des sous-verres ou des coussinets de protection sous les pots de fleurs, les vases, les plats chauds et les verres à boire
- La température extrême et les changements d'humidité peuvent être à l'origine de gauchissements, de rétrécissements et de fendillements.
- Si des dommages sont causés par des taches ou d'autres accidents, il est préférable de retenir les services d'un professionnel pour la réparation de votre meuble.
- Pour nettoyer et épousseter la surface, utilisez un linge propre et doux.
- Si un poli à meuble est souhaité, le mettre à l'essai sur une surface cachée en premier. Un poli à meuble n'est pas nécessaire.
- Ne pas utiliser de solvant sur votre meuble, il peut endommager le fini.
- Les marqueurs ou les crayons à dessiner peuvent causer des taches qui sont difficiles à enlever.
- Enlever les déversements en les tamponnant avec un linge doux. Ne pas frotter. Il est important de nettoyer les déversements immédiatement.

Limpieza y Cuidado del Mueble

- Luz solar directa puede descolorar y dañar los acabados.
- Use posavasos o almohadillas debajo de macetas, floreros, ollas calientes y vasos.
- Deformación, reducción y agrietamiento pueden resultar por temperaturas y cambios de humedad extremas.
- Si se daña por manchas u otros accidentes, es mejor contratar un profesional para reparar su mueble.
- Para limpiar y sacudir la superficie use una tela limpia y suave.
- Cera de muebles no es necesaria. Si prefiere cera para muebles, pruébela en una zona escondida primero.
- No use ningún disolvente en su mueble, puede dañar los acabados.
- Marcadores y crayones pueden causar manchas que son difíciles de quitar.
- Elimine derrames secándolos con una tela suave. No los frote. Es importante limpiar los derrames inmediatamente.

WARNING

- Do not stand or sit on this unit. Standing or sitting on the unit could cause it to tip, resulting in a fall and potential injury.
- Do not allow children to play on or near the unit.
- Dispose of any packaging material properly. Keep packaging material out of the reach of children. A risk of suffocation might occur.

AVERTISSEMENT

- Ne vous tenez pas debout et ne vous asseyez pas sur l'article. Le fait de se tenir debout ou de s'asseoir sur l'article peut le faire basculer et entraîner une chute et des blessures potentielles.
- Les enfants ne doivent pas jouer sur ou à proximité de l'armoire.
- Jeter correctement les emballages. Conserver les emballages hors de portée des enfants. Risque d'étouffement.

ADVERTENCIA

- No se pare ni se siente sobre la unidad. Pararse o sentarse sobre la unidad podría hacer que ésta se vuelque y provocar una caída y posibles lesiones.
- No permita que los niños jueguen sobre o cerca de la unidad.
- Deseche el material de embalaje correctamente. Mantenga el material de embalaje fuera del alcance de los niños. Puede haber un riesgo de sofocación.

Distributed by:
Costco Wholesale Corporation
P.O. Box 34535
Seattle, WA 98124-1535
USA
1-800-774-2678
www.costco.com

Costco Wholesale Canada Ltd.*
415 W. Hunt Club Road
Ottawa, Ontario
K2E 1C5, Canada
1-800-463-3783
www.costco.ca
* faisant affaire au Québec sous
le nom les Entrepôts Costco

Importado por:
Importadora Primex S.A. de C.V.
Blvd. Magnocentro No. 4
San Fernando La Herradura
Huixquilucan, Estado de México
C.P. 52765
RFC: IPR-930907-S70
(55)-5246-5500
www.costco.com.mx

Costco Wholesale Australia Pty Ltd
17-21 Parramatta Road
Lidcombe NSW 2141
Australia
www.costco.com.au

Costco Wholesale UK Ltd /
Costco Online UK Ltd
Hartspring Lane
Watford, Herts
WD25 8JS
United Kingdom
01923 213113
www.costco.co.uk

Costco Wholesale Spain S.L.U.
Polígono Empresarial Los Gavilanes
C/ Agustín de Betancourt, 17
28906 Getafe (Madrid) España
NIF: B86509460
900 111 155
www.costco.es

Costco Wholesale Iceland ehf.
Kauptún 3-7, 210 Gardabaer
Iceland
www.costco.is

Costco France
1 avenue de Bréhat
91140 Villebon-sur-Yvette
France
01 80 45 01 10
www.costco.fr

Costco Wholesale Japan Ltd.
2 Kakuchi, 2 Gaiku, Kaneda-Nishi
361 Urakura, Kisarazu shi
Chiba, 292-0007 Japan
0570-200-800
www.costco.co.jp

Costco Wholesale Korea, Ltd.
40, Ilijk-ro
Gwangmyeong-si
Gyeonggi-do, 14347, Korea
1899-9900
www.costco.co.kr

Costco Wholesale New Zealand Limited
2 Gunton Drive
Westgate
Auckland 0814
New Zealand
www.costco.co.nz

Costco (China) Investment Co., Ltd.
Room 1003, Block 2, 2388 Xiupu Road,
Pudong New Area, Shanghai
China 201315
+86-21-6257-7065


Costco Wholesale Sweden AB
Box 614
114 11 Stockholm
Sweden
www.costco.se

Made in Indonesia | Fabriqué en Indonésie | Hecho en Indonesia

PIKE & MAIN

DESIGNED IN SEATTLE

TM
MC
MR



customerservice@pikeandmain.com
1-888-379-5633

(US and Canada only)
(États-Unis et Canada uniquement)
(Únicamente Estados Unidos y Canadá)
(Teléfono no válido en México.)

Monday - Friday 9AM - 5PM PST - English, French and Spanish
Du lundi au vendredi, de 9 h à 17 h (HP) – anglais, français et espagnol
Lunes a Viernes 9am-5pm PST - Inglés, Francés, y Español