

Leather Power Reclining Loveseat
Causeuse en cuir à inclinaison motorisée
Sofá reclinable eléctrico de dos plazas en piel
ITM. / ART. 1441815
M353-328

LIMITED WARRANTY

- Seat and Back Suspension, Reclining and Sleeper Mechanism - 3 Years
- Cushioning, Leather, Upholstery Fabric and Electrical Systems - 1 Year

AUSTRALIA: Our goods come with guarantees that cannot be excluded under the Australian Consumer Law. You are entitled to a replacement or refund for a major failure and for compensation for any other reasonably foreseeable loss or damage. You are also entitled to have the goods repaired or replaced if the goods fail to be of acceptable quality and the failure does not amount to a major failure.

See full warranty for complete details on our website.
<http://simonli.com>

GARANTIE LIMITEE

- Siège et suspension dorsale, mécanisme d'inclinaison et de couchette trois (3) ans
- Le coussinage, le cuir, le rembourrage et les systèmes électriques un (1) an

AUSTRALIE : Nos articles sont offerts avec des garanties qui ne peuvent connaître d'exclusions au regard de la loi australienne sur la protection des consommateurs. Vous avez droit au remplacement ou au remboursement en cas de défaillance majeure de votre article ainsi qu'à une compensation en cas de perte ou de dommage prévisible. Vous avez aussi droit à la réparation ou au remplacement de l'article s'il n'est pas d'une qualité acceptable et que la défaillance n'est pas majeure.

Allez sur notre site Web (Ingles solamente) voir la garantie complète pour tous les détails.
<http://simonli.com>

GARANTÍA LIMITADA

- Asiento y Suspensión trasera, reclinado y mecanismo del sofá cama - 3 años
- Amortiguación, piel, tela de tapicería y sistemas eléctricos - 1 año

AUSTRALIA: Nuestros productos cuentan con garantías que no se pueden excluir bajo las Leyes del Consumidor de Australia. Usted tiene derecho a un cambio o devolución en caso de un fallo importante y a una compensación por cualquier otra pérdida o daño razonablemente previsible. También tiene derecho a la reparación o reemplazo de los bienes, si éstos no cumplen con una calidad aceptable y el fallo no constituye un fallo importante.

Ver completo / mucho más detalles de nuestra garantía en nuestra página web
<http://simonli.com>

How to Care for your Simon Li Leather

- Regularly dust off the leather item (*when you dust your wood furniture, dust your leather*) with a soft, dry cloth.
- Spots or stains can easily be cleaned using a lightly dampened cloth. Mild soap can be used, if necessary.

Comment prendre soin du cuir de Simon Li

- Dépoussiérez régulièrement l'article en cuir (*quand vous époussetez votre mobilier en bois, faites-le aussi pour le cuir*) avec un linge doux et sec.
- Les taches sont facilement nettoyées avec un linge légèrement humide. Un savon doux peut être utilisé si nécessaire. Les nettoyants pour cuir sont disponibles et peuvent être utilisés sur les taches rebelles

Cómo cuidar el sillón de piel Simon Li

- Como limpiar regularmente su sillón de piel (*cuando quite el polvo de la piel y la madera*) use un trapo seco y suave.
- Las manchas y puntos, fácilmente se pueden limpiar con un paño suave y húmedo. Se puede utilizar jabón suave, si es necesario. Los productos de limpieza para la piel están disponibles y se pueden utilizar en áreas difíciles.

Distributed by:
Costco Wholesale Corporation
P.O. Box 34535
Seattle, WA 98124-1535
USA
1-800-774-2678
www.costco.com

Costco Wholesale Canada Ltd.*
415 W. Hunt Club Road
Ottawa, Ontario
K2E 1C5, Canada
1-800-463-3783
www.costco.ca
* faisant affaire au Québec sous le nom les Entrepôts Costco

Importado por:
Importadora Primes S.A. de C.V.
Bvd. Magnocentro No. 4
San Fernando La Herradura
Huixquilucan, Estado de México
C.P. 52765
RFC: IPR-930907-570
(55)-5246-5500
www.costco.com.mx

Costco Wholesale Australia Pty Ltd
17-21 Parramatta Road
Lidcombe NSW 2141
Australia
www.costco.com.au

Costco Wholesale UK Ltd /
Costco Online UK Ltd
Hartspring Lane
Watford, Herts
WD25 8JS
United Kingdom
01923 213113
www.costco.co.uk

Costco Wholesale Spain S.L.U.
Polígono Empresarial Los Gavilanes
C/ Agustín de Betancourt, 17
28906 Getafe (Madrid) España
NIF: B86509460
900 111 155
www.costco.es

Costco Wholesale Iceland ehf.
Kauptún 3-7, 210 Gardabaer
Iceland
www.costco.is

Costco France
1 avenue de Bréhat
91140 Villebon-sur-Yvette
France
01 80 45 01 10
www.costco.fr

Costco Wholesale Japan Ltd.
3-1-4 Ikegami-Shincho
Kawasaki-ku, Kawasaki-shi,
Kanagawa 210-0832 Japan
0570-032600
www.costco.co.jp

Costco Wholesale Korea, Ltd.
40, Iljil-ro
Gwangmyeong-si
Gyeonggi-do, 14347, Korea
1899-9900
www.costco.co.kr

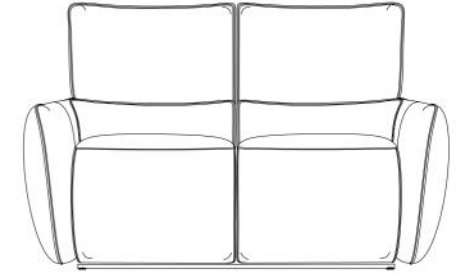
Costco Wholesale New Zealand Limited
67 Maki Street
Massey, Auckland 0814
New Zealand

Shanghai Minhang Costco Trading Co., Ltd
No. 235, Zhujian Road
Minhang District, Shanghai
China 201106
+86-21-6257-7065

IMPORTANT, RETAIN FOR FUTURE REFERENCE: READ CAREFULLY

IMPORTANT, À CONSERVER POUR DE FUTURS BESOINS DE RÉFÉRENCE : À LIRE SOIGNEUSEMENT

IMPORTANTE: CONSERVE PARA FUTURA REFERENCIA. LEA CUIDADOSAMENTE



- Before you begin the assembly of your new piece of furniture, please ensure that all parts have been supplied. Follow instructions closely as deviation from them may void your warranty and present a possible safety risk. It is recommended that assembly be done on a soft surface like carpet to avoid damage. DO NOT RETURN! If you experience any problem or need any assistance, please call 800-851-2290 (Monday – Friday 8am - 5pm PST, English only) or email to: simonli-support@custassistance.com
- Avant de commencer le montage de votre nouveau meuble, veuillez vous assurer que toutes les pièces ont été fournies. Suivez rigoureusement les instructions, car le non-respect de celles-ci peut annuler votre garantie et poser un risque de sécurité. Il est recommandé d'effectuer le montage du meuble sur une surface douce comme un tapis pour éviter tout dommage. NE RETOURNEZ PAS! Si vous rencontrez des problèmes ou avez besoin d'aide, veuillez appeler au 800-851-2290 (anglais seulement, Du lundi au vendredi de 8 h à 17 h HNP) ou envoyer un courriel à simonli-support@custassistance.com.
- Antes de comenzar a armar su nuevo meuble, asegúrese de que estén todas las piezas. Siga las instrucciones cuidadosamente, ya que el armado incorrecto puede anular la garantía y presentar un posible riesgo de seguridad. Para evitar posibles daños, se recomienda que arme el meuble sobre una superficie blanda, como una alfombra. NO REGRESAR! Si usted experimenta cualquier problema o necesita ayuda, por favor llame al 800-851-2290 (inglés solamente, lunes - viernes 8am -5pm PST) o correo electrónico simonli-support@custassistance.com (Teléfono no válido en México.)

1. Attach seat backs to seat cushion by aligning metal groove on backs to bracket on seat.

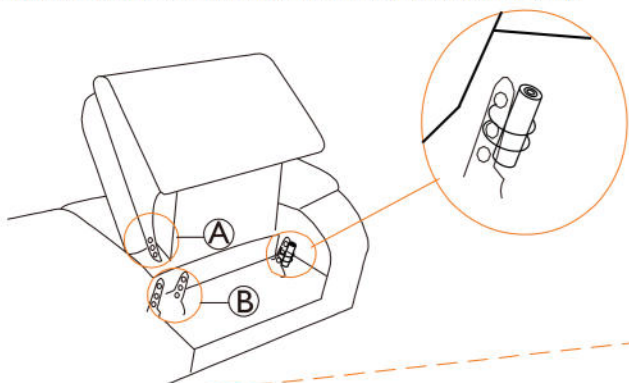
Fixez les dossiers de siège au coussin du siège en alignant la rainure en métal des dossiers sur le support du siège.

Fije los respaldos del asiento al cojín por alinear la ranura metálica en las espaldas con el soporte del asiento.

Attention: Power cord is in red plastic bag.

Attention : les cordons d'alimentation sont dans le sac en plastique rouge

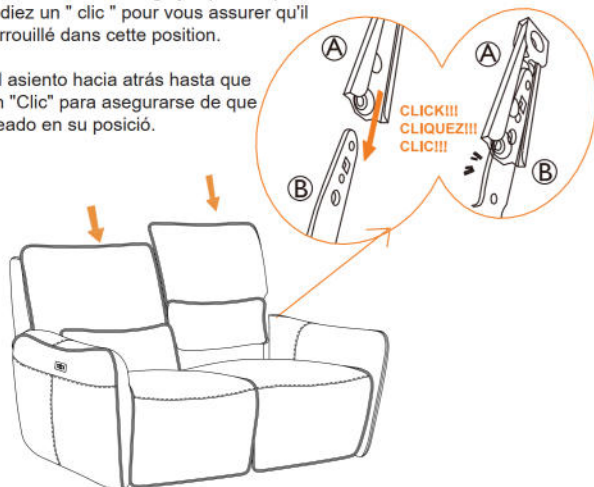
Atención: Los cables de alimentación están en la bolsa de plástico roja



2. Press seat back in until you hear a "click" to make sure it is locked into position.

Appuyez sur le dossier du siège jusqu'à ce que vous entendiez un " clic " pour vous assurer qu'il est bien verrouillé dans cette position.

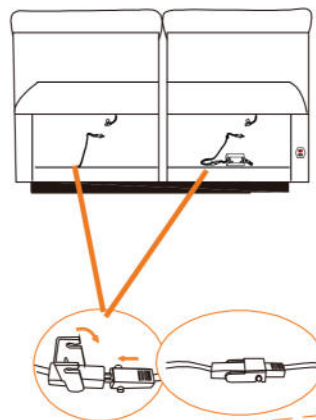
Presione el asiento hacia atrás hasta que escuche un "Clic" para asegurarse de que esté bloqueado en su posición.



3. Please connect wiring both for left and right seats

Veillez connecter le câblage pour les sièges de gauche et de droite.

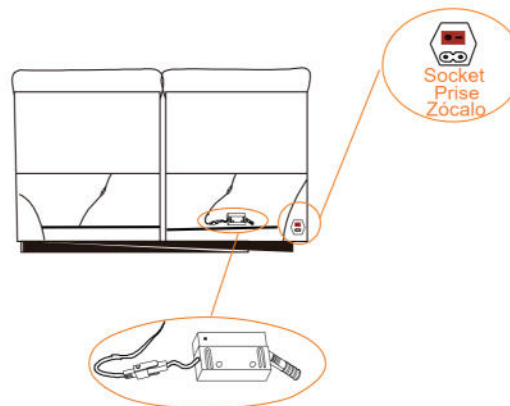
Conecte el cableado de los asientos izquierdo y derecho.



4. Plug to the end, turn on the switch to make sure the light is on, then check the light is green on transformer.

Branchez l'extrémité et allumez l'interrupteur pour vous assurer que le voyant est allumé ; ensuite, vérifiez que le voyant sur le transformateur est bien vert.

Enchufe hasta el final, encienda el interruptor para asegurarse de que la luz esté encendida, luego compruebe que haya luz verde en el transformador.



SERVICE CALL: 800-851-2290
Monday-Friday 8:00 A.M - 5:00 P.M PST ENGLISH ONLY
Email to: simonli-support@custassistance.com

APPEL DE SERVICE : 800-851-2290
Du lundi au vendredi de 8 h à 17 h HNP EN ANGLAIS
UNIQUEMENT
Courriel à: simonli-support@custassistance.com

LLAMADA DE SERVICIO: 800-851-2290
Lunes-viernes 8:00 A.M - 5:00 P.M PST SOLO INGLÉS
Correo electrónico a: simonli-support@custassistance.com