




ITM. / ART. 1695623



**IMPORTANT, RETAIN FOR FUTURE REFERENCE : READ CAREFULLY**  
**IMPORTANT, À CONSERVER POUR DE FUTURS BESOINS DE RÉFÉRENCE : À LIRE SOIGNEUSEMENT**  
**IMPORTANTE: CONSERVE PARA FUTURA REFERENCIA. LEA CUIDADOSAMENTE**

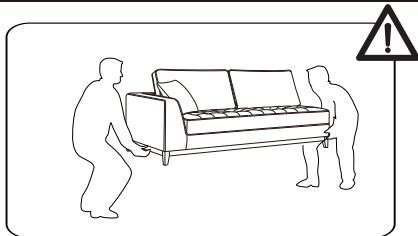


Thank you for your purchase! If you encounter a problem, PLEASE DO NOT RETURN THIS ITEM.  
Contact us at [costcoservice@gilmancreek.com](mailto:costcoservice@gilmancreek.com) or (888)509-5381  
Merci pour votre achat! Si vous rencontrez un problème, VEUILLEZ NE PAS RETOURNER CET ARTICLE.  
Contactez-nous à [costcoservice@gilmancreek.com](mailto:costcoservice@gilmancreek.com) ou (888)509-5381  
¡Gracias por la compra! Si encuentra un problema, POR FAVOR NO DEVUELVA ESTE ARTÍCULO.  
Contáctenos en [costcoservice@gilmancreek.com](mailto:costcoservice@gilmancreek.com) o (888)509-5381 Teléfono no válido en México.  
305 W High Ave. Ste. 1006 High Point, NC 27260 [www.gilmancreek.com](http://www.gilmancreek.com)




ID tag  
ID étiqueter  
A\*\*\*\*\*/1ID etiqueta

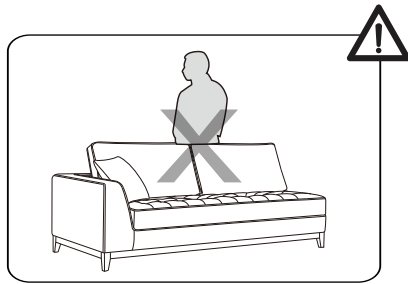
## WARNING / AVERTISSEMENT / ADVERTENCIA



- 2 people recommended for handling and assembly.
- 2 personnes recommandées pour la manutention et le montage.
- 2 personas recomendadas para manipulación y montaje.



- Do not sit on arm rest.
- Ne vous asseyez pas sur l'accoudoir.
- No se siente en el reposabrazos.



- Do not sit on back rest.
- Ne vous asseyez pas sur le dossier.
- No se siente en el respaldo.

## Fabric Care Entretien des tissus Cuidado del tejido

Regular vacuuming will prolong the life of fabric. General cleaning can be done with a damp, clean and soft cloth. To minimize fading, avoid placing your product in direct sunlight. Do not dry clean or machine wash cushion casings as it may damage the fabric, backing or stitching.

Passer régulièrement l'aspirateur prolonge la durée de vie du tissu. Le nettoyage général peut être effectué avec un chiffon humide, propre et doux. Pour minimiser la décoloration, évitez de placer votre produit en plein soleil. Ne pas nettoyer à sec ou laver à la machine l'enveloppe des coussins, car cela pourrait endommager le tissu, la membrane renfort ou les coutures.

Pasar la aspiradora con regularidad prolongará la vida de la tela. La limpieza general puede realizarse con un paño blanco limpio, húmedo y suave. Para minimizar la decoloración, evite colocar su producto bajo la luz solar directa. No limpie en seco ni lave a máquina las carcasas de los cojines, ya que podría dañar el tejido, el respaldo o las costuras.



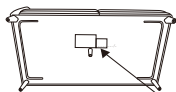
## Product warranty Garantie du produit Garantía del producto

- 1-year warranty against seam separation.
- 1-year warranty against tearing.
- 1-year warranty on internal and external frame structure.
- 1-year warranty on cushioning material.

- Garantie d'un an contre la séparation des coutures.
- Garantie 1 an contre les déchirures.
- Garantie 1 an sur la structure de châssis interne et externe.
- Garantie 1 an sur le matériel de rembourrage.

- Garantía de 1 año contra la separación de las costuras.
- Garantía de 1 año contra roturas.
- Garantía de 1 año en la estructura de la trama interna y externa.
- Garantía de 1 año en el material de relleno.








- ❖ Before filing a claim, please include a clear photo of the barcoded ID tag, found on underside of item.
- ❖ Avant de déposer une réclamation, veuillez inclure une photo claire de l'étiquette d'identification à code-barres, située sous l'article.
- ❖ Antes de presentar un reclamo, incluya una foto clara de la etiqueta de identificación con código de barras, que se encuentra en la parte inferior del artículo.



ID tag  
ID étiqueter  
ID etiqueta










Parts  
Pièces  
Piezas

	<b>a</b> x 2	Rubber sleeve Manchon de caoutchouc Manguito de goma
	<b>b</b> x 16	Allen bolts Boulons Allen Pernos Allen
	<b>c</b> x 2	Wooden legs 1 Pieds en bois 1 Patatas de madera 1
	<b>d</b> x 8	Wooden legs 2 Pieds en bois 2 Patatas de madera 2
	<b>e</b> x 16	Spring washers Rondelles élastiques Arandelas elásticas
	<b>f</b> x 2	Allen wrench Clé Allen Llave Allen
	<b>g</b> x 16	Flat washers Rondelles plates Arandelas planas

MADE IN CHINA / FABRIQUÉ EN CHINE / HECHO EN CHINA

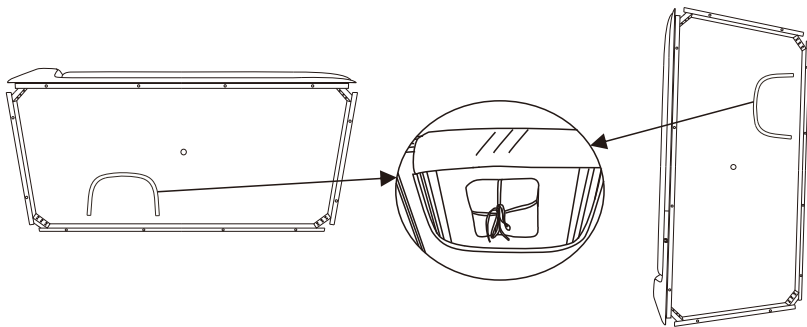
Parts  
Pièces  
Piezas

<p>Accent pillows Coussin d'appoint Cojines decorativos</p> <p>H1 x 2</p>	<p>Left arm back cushion Coussin de dossier du bras gauche Cojín del respaldo del brazo izquierdo</p> <p>H2 x 2</p>	<p>Left arm loveseat Causeuse à bras gauche Sofá de dos plazas del brazo izquierdo</p> <p>H3 x 1</p>
		
<p>Chaise lounge back cushion Coussin de dossier de méridienne Cojín respaldo chaise longue</p> <p>H2 x 1</p>	<p>Chaise lounge back cushion Coussin de dossier de méridienne Cojín respaldo chaise longue</p> <p>H4 x 1</p>	<p>Chaise lounge back cushion Coussin de dossier de méridienne Cojín respaldo chaise longue</p> <p>H5 x 1</p>
		
<p>Chaise lounge Méridienne Chaise longue</p> <p>H6 x 1</p>		
		

MADE IN CHINA / FABRIQUÉ EN CHINE / HECHO EN CHINA

Assembly  
Assemblage  
Ensamblado

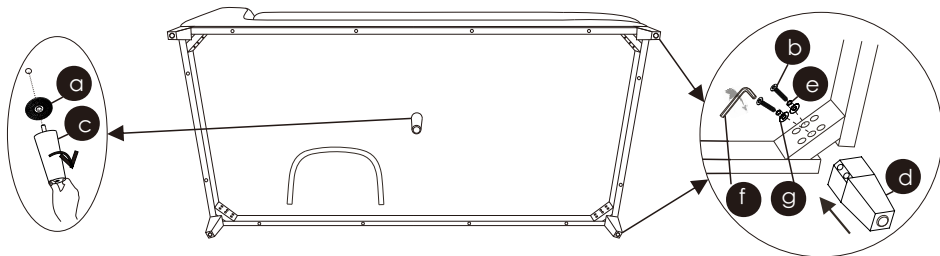
Left arm loveseat / Chaise longue  
Causeuse à bras gauche / Méridienne  
Sofá de dos plazas del brazo izquierdo / Chaise longue



- 1** Flip over and unzip the bottom cover and remove the hardware pack.  
Retournez et décompressez le capot inférieur et retirez le paquet matériel.  
Voltee y abra la cremallera de la cubierta inferior y retire el paquete de herrajes.

Assembly  
Assemblage  
Ensamblado

Left arm loveseat  
Causeuse à bras gauche  
Sofá de dos plazas del brazo izquierdo



- 2** Tighten wooden leg 1 by hand.  
Serrez le pied en bois 1 à la main.  
Apriete la pata de madera 1 a mano.

Attach the wooden legs 2 on each corner, tightening each bolt by hand and then using the allen wrench to secure.

Fixez les pieds en bois 2 à chaque coin, en serrant chaque boulon à la main, puis en utilisant la clé Allen pour fixer.

Fije las patas de madera 2 en cada esquina, apretando cada perno a mano y luego usando la llave Allen para asegurar.

Assembly  
Assemblage  
Ensamblado

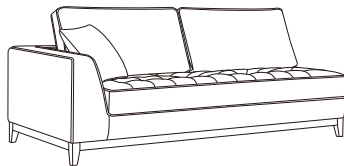
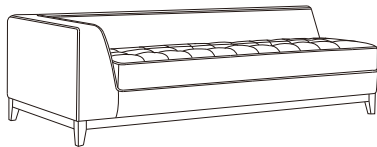
H2 x 2



H1 x 1



H3 x 1



**3**

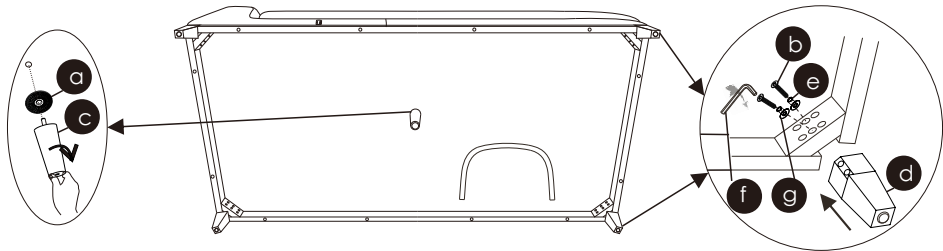
Place the back cushions on the unit.

Placez les coussins de dossier sur l'unité.

Coloque los cojines del respaldo en la unidad.

Assembly  
Assemblage  
Ensamblado

Chaise lounge  
Méridienne  
Chaise longue



- 4** Tighten wooden leg 1 by hand.  
Serrez le pied en bois 1 à la main.  
Apriete la pata de madera 1 a mano.

Attach the wooden legs 2 on each corner, tightening each bolt by hand and then using the allen wrench to secure.

Fixez les pieds en bois 2 à chaque coin, en serrant chaque boulon à la main, puis en utilisant la clé Allen pour fixer.

Fije las patas de madera 2 en cada esquina, apretando cada perno a mano y luego usando la llave Allen para asegurar.

Assembly  
Assemblage  
Ensamblado

H2 x 1

H4 x 1

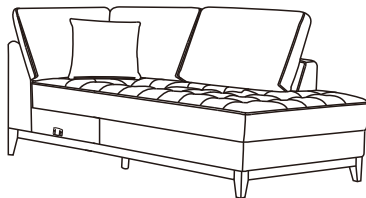
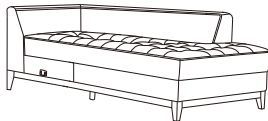
H5 x 1



H1 x 1



H6 x 1



**5**

Place the back cushions on the unit.  
Placez les coussins de dossier sur l'unité.  
Coloque los cojines del respaldo en la unidad.

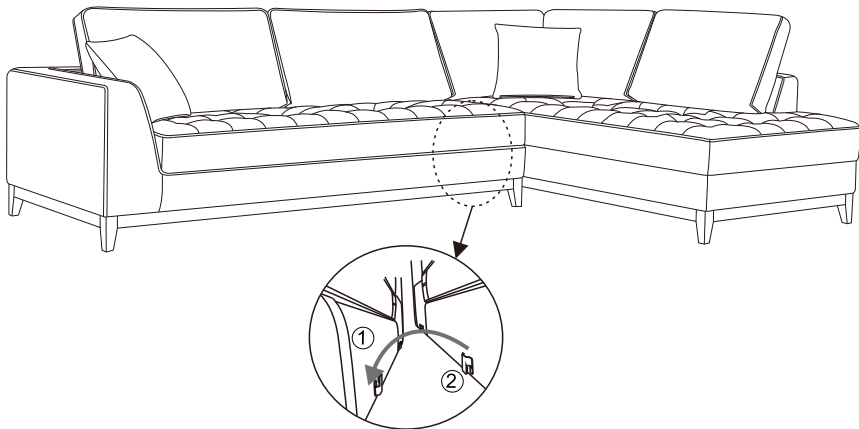
Assembly  
Assemblage  
Ensamblado

- 6** Use clips to connect.  
Utilisez des clips pour vous connecter.  
Usa clips para conectar.

1. Female connector
2. Male connector


1. Connecteur femelle
2. Connecteur mâle

1. Conector hembra
2. Conector macho



Assembly  
Assemblage  
Ensamblado

**7** Congratulations! Enjoy your new purchase.  
Félicitations ! Profitez de votre nouvel achat.  
Enhorabuena. Disfrute de su nueva compra.



MADE IN CHINA / FABRIQUÉ EN CHINE / HECHO EN CHINA

- ❖ AUSTRALIA: Our goods come with guarantees that cannot be excluded under the Australian Consumer Law. You are entitled to a replacement or refund for a major failure and for compensation for any other reasonably foreseeable loss or damage. You are also entitled to have the goods repaired or replaced if the goods fail to be of acceptable quality and the failure does not amount to a major failure.
- ❖ AUSTRALIE: Nos articles sont offerts avec des garanties qui ne peuvent connaître d'exclusions au regard de la loi australienne sur la protection des consommateurs. Vous avez droit au remplacement ou au remboursement en cas de défaillance majeure de votre article ainsi qu'à une compensation en cas de perte ou de dommage prévisible. Vous avez aussi droit à la réparation ou au remplacement de l'article s'il n'est pas d'une qualité acceptable et que la défaillance n'est pas majeure.
- ❖ AUSTRALIA: Nuestros productos cuentan con garantías que no se pueden excluir bajo las Leyes del Consumidor de Australia. Usted tiene derecho a un cambio o devolución en caso de un fallo importante y a una compensación por cualquier otra pérdida o daño razonablemente previsible. También tiene derecho a la reparación o reemplazo de los bienes, si éstos no cumplen con una calidad aceptable y el fallo no constituye un fallo importante.

Distributed by:  
Costco Wholesale Corporation  
P.O. Box 34535  
Seattle, WA 98124-1535  
USA  
1-800-774-2678  
[www.costco.com](http://www.costco.com)

Costco Wholesale Japan Ltd.  
2 Kakuchi, 2 Gaiku, Kaneda-Nishi  
361 Urakura, Kisarazu shi  
Chiba, 292-0007 Japan  
0570-200-800  
[www.costco.co.jp](http://www.costco.co.jp)

Costco Wholesale Sweden AB  
Box 614  
114 11 Stockholm  
Sweden  
[www.costco.se](http://www.costco.se)

Costco Wholesale Canada Ltd.\*  
415 W. Hunt Club Road  
Ottawa, Ontario  
K2E 1C5, Canada  
1-800-463-3783  
[www.costco.ca](http://www.costco.ca)  
\* faisant affaire au Québec sous  
le nom les Entrepôts Costco

Costco Wholesale Spain S.L.U.  
Poligono Empresarial Los Gavilanes  
C/ Agustín de Betancourt, 17  
28906 Getafe (Madrid) España  
NIF: B86509460  
900 111 15 5  
[www.costco.es](http://www.costco.es)

Costco Wholesale Korea, Ltd.  
40, Iljik-ro  
Gwangmyeong-si  
Gyeonggi-do, 14347, Korea  
1899-9900  
[www.costco.co.kr](http://www.costco.co.kr)

Importado por:  
Importadora Primex S.A. de C.V.  
Bld. Magnocentro No. 4  
San Fernando La Herradura  
Huixquilucan, Estado de México  
C.P. 52765  
RFC: IPR-930907-S70  
(55)-5246-5500  
[www.costco.com.mx](http://www.costco.com.mx)

Costco Wholesale Iceland ehf.  
Kauptún 3-7, 210 Gardabaer  
Iceland  
[www.costco.is](http://www.costco.is)

Costco Wholesale New Zealand Limited  
2 Gunton Drive  
Westgate  
Auckland 0814  
New Zealand  
[www.costco.co.nz](http://www.costco.co.nz)

Costco Wholesale Australia Pty Ltd  
17-21 Parramatta Road  
Lidcombe NSW 2141  
Australia  
[www.costco.com.au](http://www.costco.com.au)

Costco France  
1 avenue de Bréhat  
91140 Villebon-sur-Yvette  
France  
01 80 45 01 10  
[www.costco.fr](http://www.costco.fr)

Costco (China) Investment Co., Ltd.  
Room 1003, Block 2, 2388 Xiupu Road,  
Pudong New Area, Shanghai  
China 201315  
+86-21-6257-7065