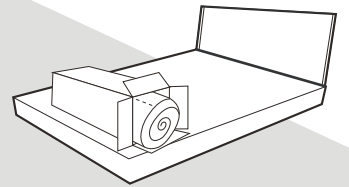




OUVERTURE
DE L'EMBALLAGE
DE VOTRE MATELAS EN
MOUSSE TECH COMFORT^{MC}

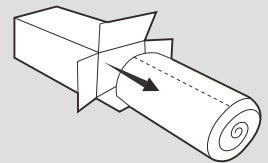
**DE BEAUX
RÊVES DANS UN
EMBALLAGE**

ÉTAPE > 01



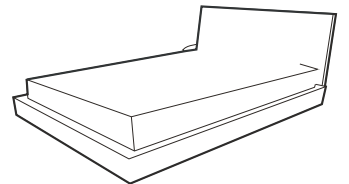
Votre matelas en mousse *Comfort Tech*^{MC} est conçu pour être placé sur un sommier ou une plate-forme. Retirez le vieux matelas. Placez l'emballage contenant le nouveau matelas sur le sommier ou la plate-forme de votre lit.

ÉTAPE > 02



À l'aide d'une paire de ciseaux, ouvrez avec précaution le sac ou enveloppe protectrice qui recouvre le matelas, en vous assurant bien de ne pas couper la mousse du matelas. Lorsque vous retirez les matériaux d'emballage, vous remarquerez qu'il y a déjà une housse sur votre nouveau matelas en mousse *Comfort Tech*^{MC}. Déroulez lentement votre NOUVEAU matelas; cela ne nécessite qu'une minute avant d'être prêt pour utilisation.

ÉTAPE > 03



Votre matelas en mousse *Comfort Tech*^{MC} est prêt à vous accueillir pour passer la plus belle nuit de votre vie.