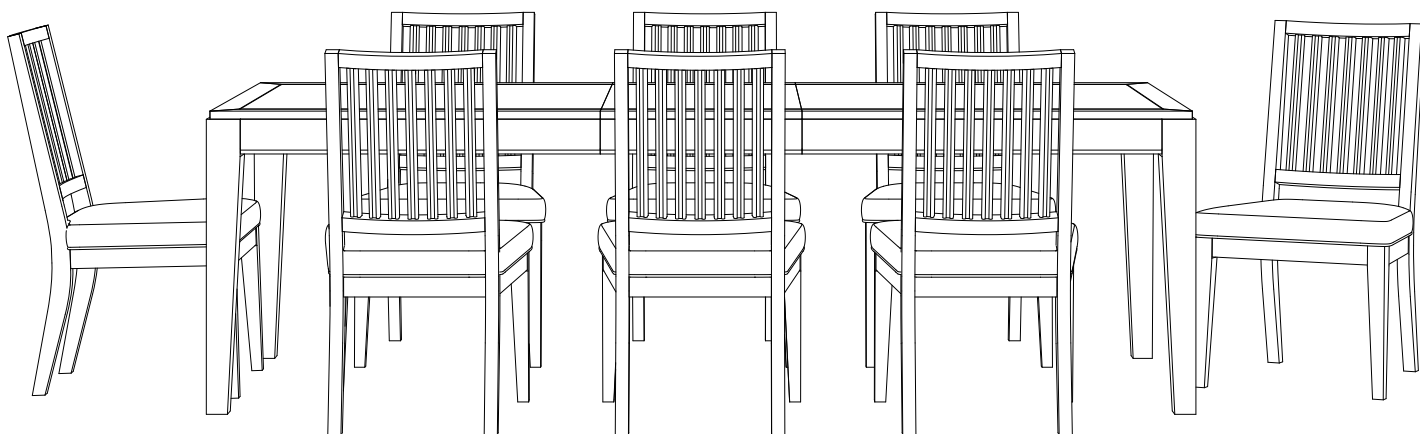




9 Piece Dining Set
Ensemble de salle à manger de 9 pièces
Juego de comedor de 9 piezas
ITM. / ART. 1752672 / M: P0373



customerservice@pikeandmain.com
1-888-379-5633

(US and Canada only)
(États-Unis et Canada uniquement)
(Únicamente Estados Unidos y Canadá)
(Teléfono no válido en México.)


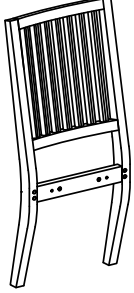


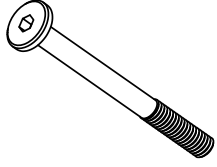

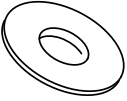
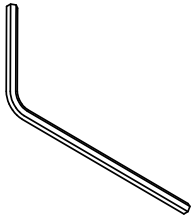
Monday - Friday 9AM - 5PM PST - English, French and Spanish
Du lundi au vendredi, de 9 h à 17 h (HP) – anglais, français et espagnol
Lunes a Viernes 9am-5pm PST - Inglés, Francés, y Español

**IMPORTANT, RETAIN FOR FUTURE REFERENCE:
READ CAREFULLY**

**IMPORTANT, À CONSERVER POUR DE FUTURS BESOINS DE RÉFÉRENCE :
À LIRE SOIGNEUSEMENT**

**IMPORTANTE: CONSERVE PARA FUTURA REFERENCIA.
LEA CUIDADOSAMENTE**

Parts List | Liste de pièces | Lista de piezas

 4 x (A)	 4 x (B)	 8 x (C)
 24 x (D)	 16 x (E)	 40 x (F)
 40 x (G)	 1 x (H)	

WARNING: CHOKING HAZARD

Contains small parts

Keep all hardware out of reach of children

MISE EN GARDE : RISQUE DE SUFFOCATION

Contient de petites pièces

Garder la quincaillerie hors de la portée des enfants

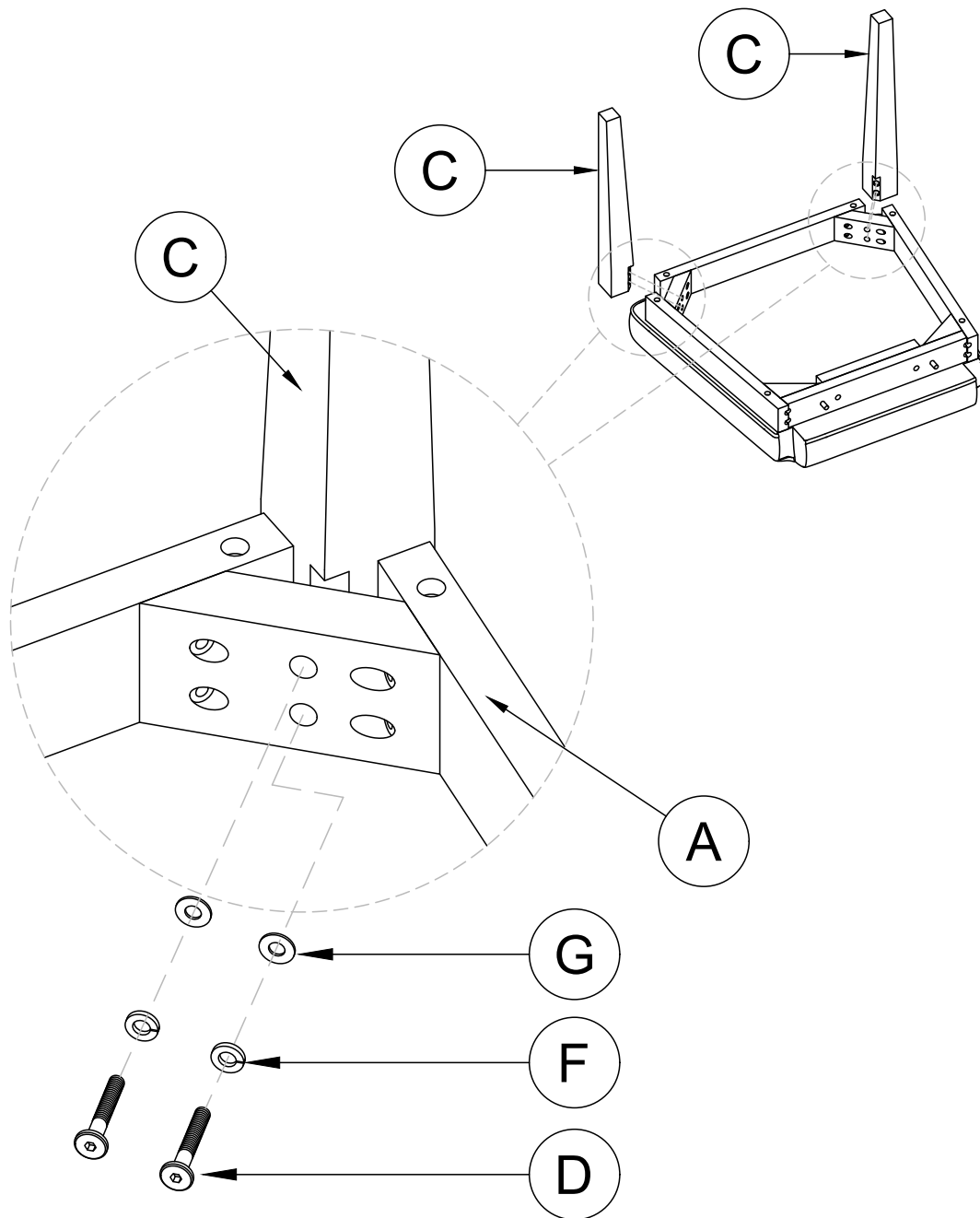
ADVERTENCIA: RIESGO DE ASFIXIA

Contiene piezas pequeñas

Mantenga todos los herrajes lejos del alcance de los niños

1

**Installing the front legs
Installation des pieds avant
Instalación de las patas delanteras**



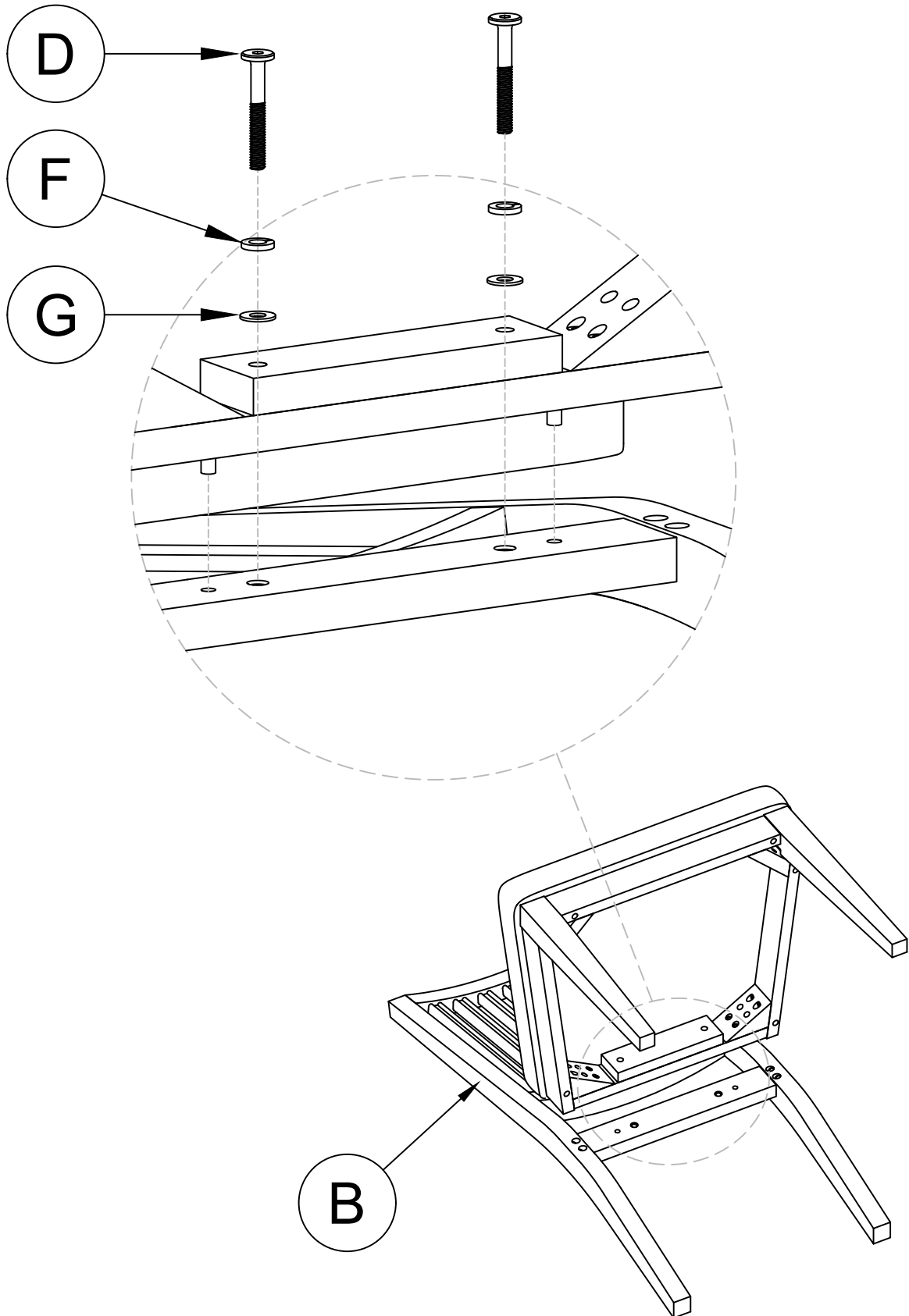
**Do not fully tighten all bolts until you finish assembling all parts.
Once assembled, go back and fully tighten all bolts.**

**Ne pas serrer les boulons complètement avant d'avoir assemblé
toutes les pièces. Une fois toutes les pièces assemblées, serrer
les boulons complètement.**

**No apriete por completo todos los tornillos hasta que termine de
ensamblar todas las piezas. Una vez ensambladas, apriete los
tornillos por completo.**

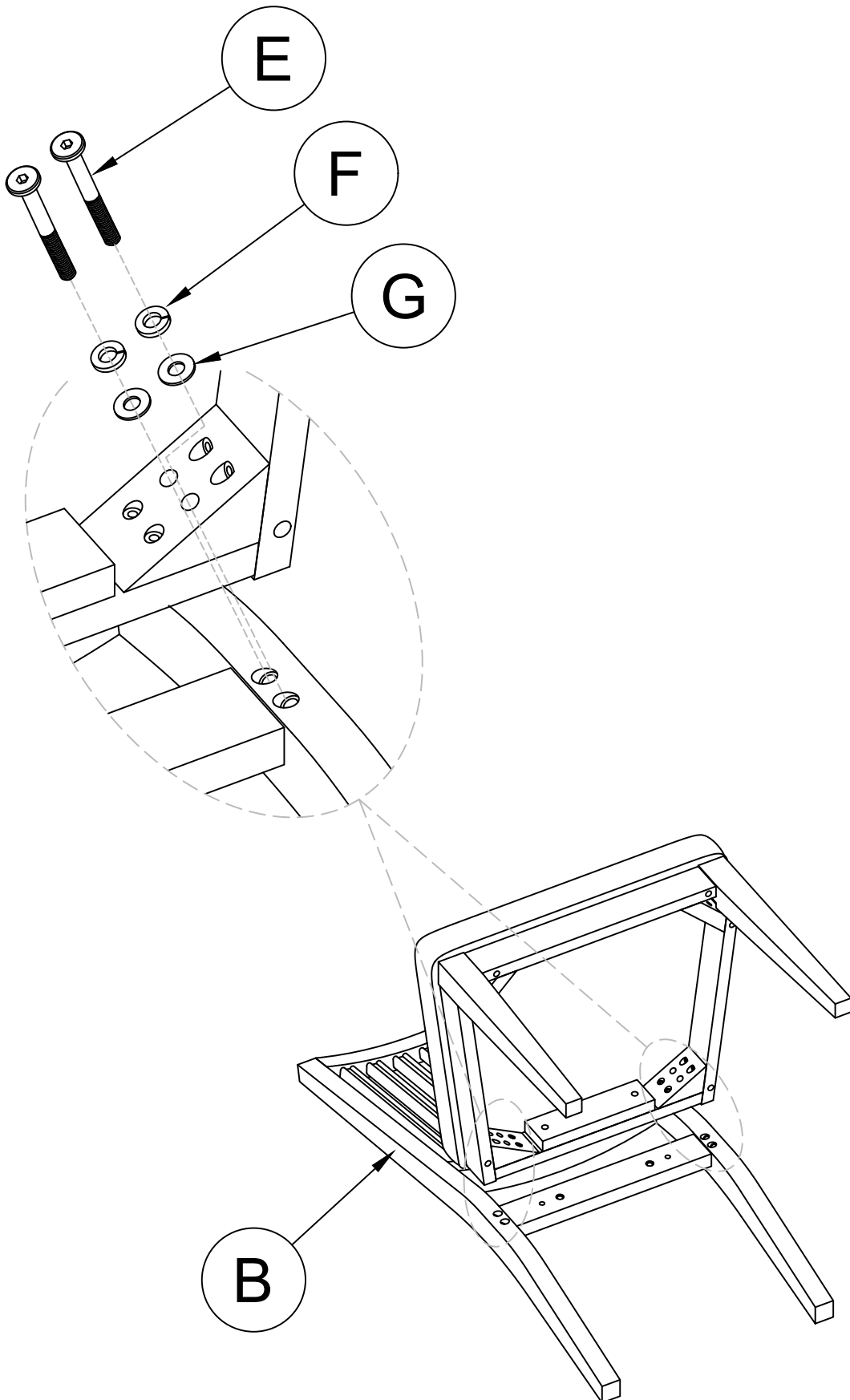
2A

Installing the back assembly
Installation de l'ensemble dossier
Instalación del ensamble trasero



2B

**Installing the back assembly
Installation de l'ensemble dossier
Instalación del ensamble trasero**

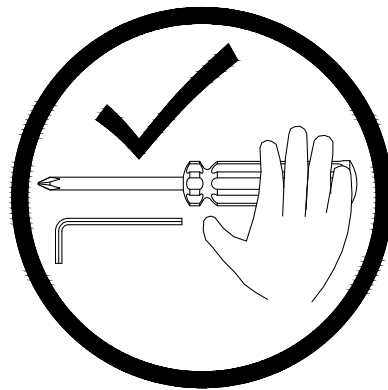

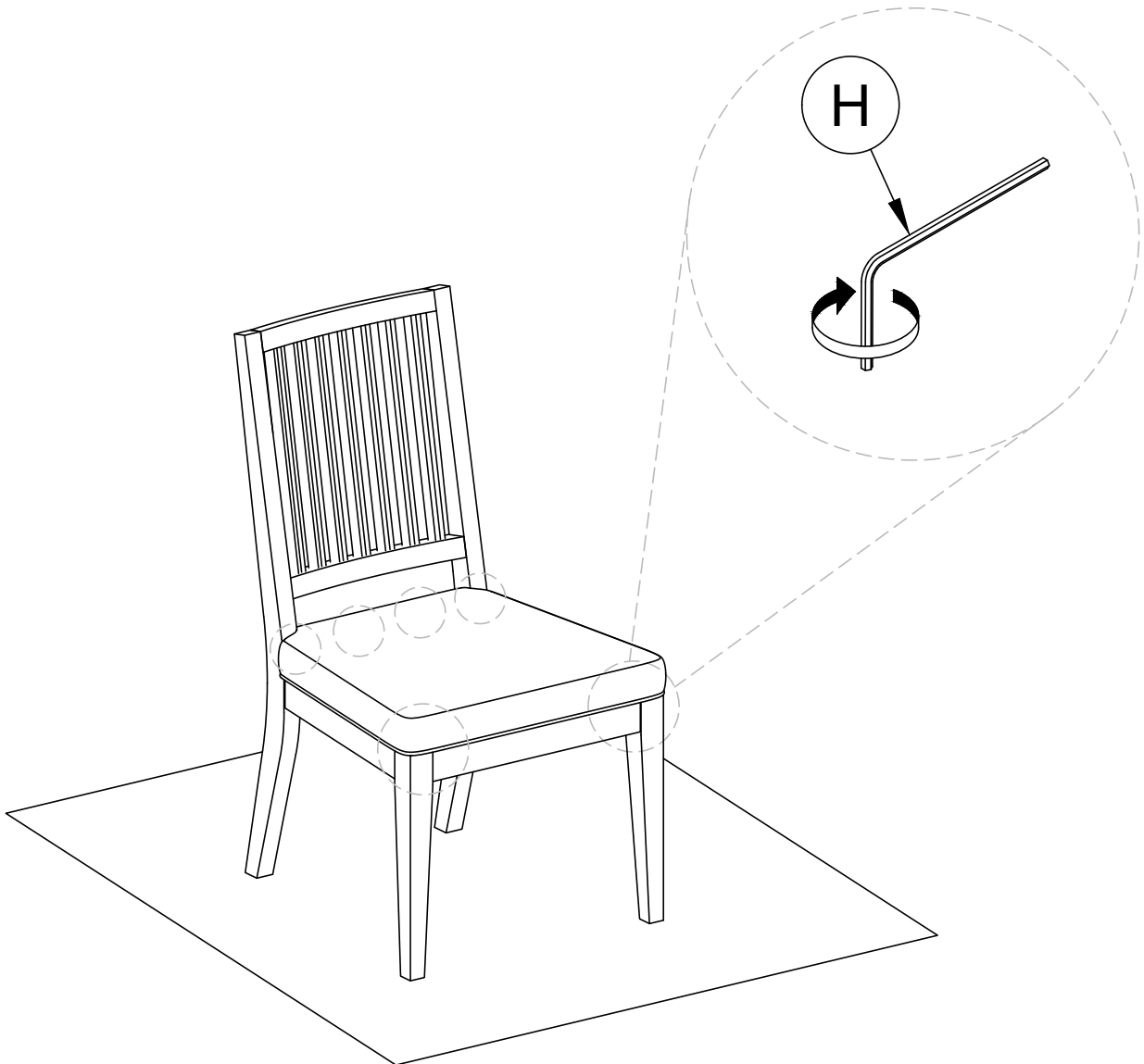


3

Fully tighten all bolts

Assurer-vous de bien serrer tous les boulons

Ajustar bien todos los tornillos



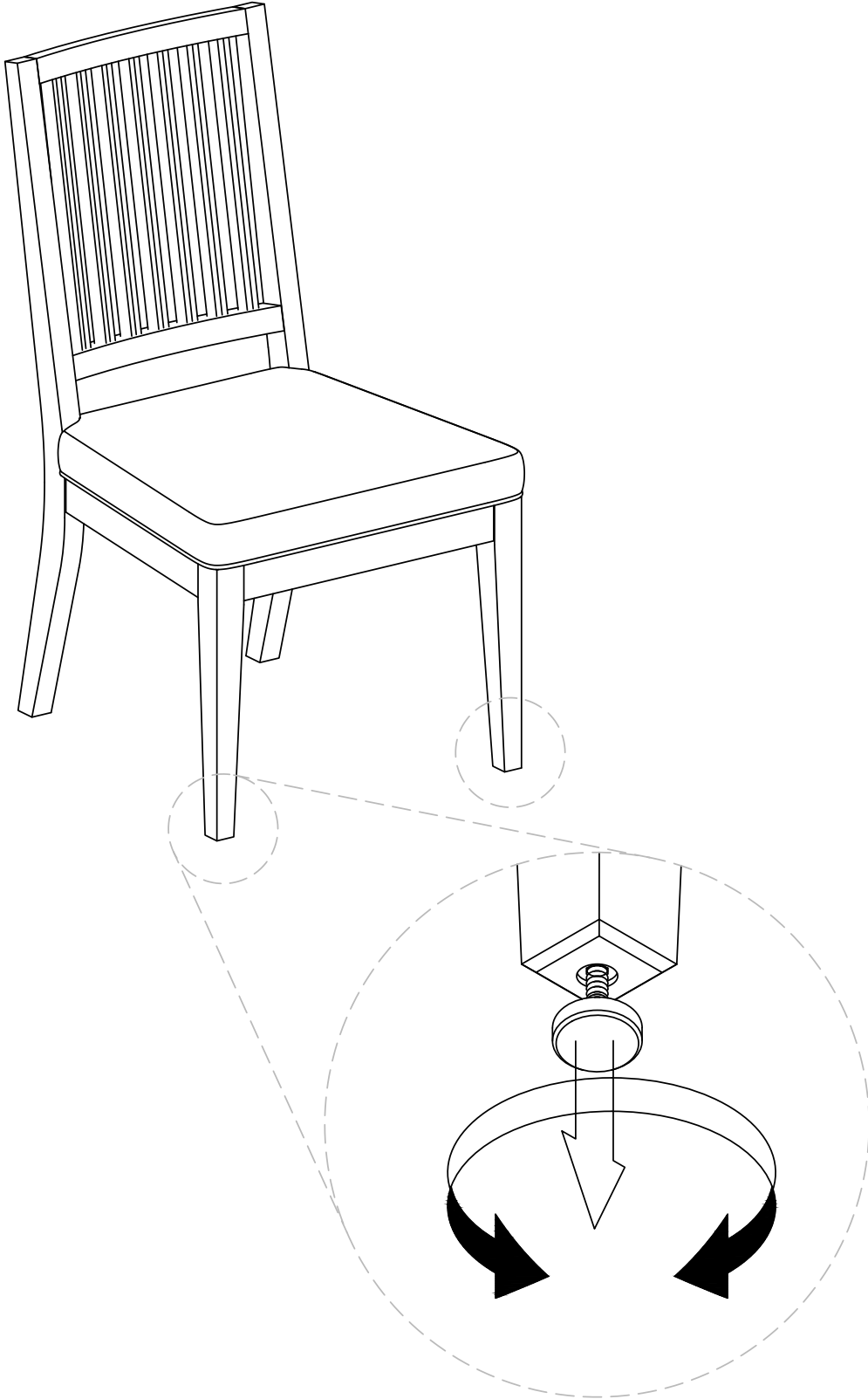
Place upright on a level surface. Do not overtighten!

Placer à la verticale sur une surface à niveau. ne pas trop serrer!

Colocar en posición vertical sobre una superficie nivelada. ¡no apriete demasiado!

4

Setting the adjustable levelers
Ajuster les patins ajustables
Cómo fijar los niveladores ajustables



Furniture care and cleaning

- Direct sunlight can cause fading and damage finishes.
- Use coasters or pads under flower pots, vases, hot pans and drink glasses.
- Warping, shrinking and splitting can result from extreme temperature and humidity changes.
- If damage is caused by stains or other accidents, it is best to have a professional repair your furniture.
- To clean and dust the surface use a clean, soft cloth.
- Polish is not needed. If furniture polish is desired, test it on a hidden area first.
- Do not use any solvents on your furniture, it can damage the finish.
- Markers or crayons can cause stains that are difficult to remove.
- Remove spills by blotting them with a soft cloth. Do not rub. It is important to clean spills right away.

Soins et nettoyage du meuble

- La lumière directe du soleil peut être à l'origine d'une décoloration et endommager les finis.
- Utilisez des sous-verres ou des coussinets de protection sous les pots de fleurs, les vases, les plats chauds et les verres à boire
- La température extrême et les changements d'humidité peuvent être à l'origine de gauchissements, de rétrécissements et de fendillements.
- Si des dommages sont causés par des taches ou d'autres accidents, il est préférable de retenir les services d'un professionnel pour la réparation de votre meuble.
- Pour nettoyer et épousseter la surface, utilisez un linge propre et doux.
- Si un poli à meuble est souhaité, le mettre à l'essai sur une surface cachée en premier. Un poli à meuble n'est pas nécessaire.
- Ne pas utiliser de solvant sur votre meuble, il peut endommager le fini.
- Les marqueurs ou les crayons à dessiner peuvent causer des taches qui sont difficiles à enlever.
- Enlever les déversements en les tamponnant avec un linge doux. Ne pas frotter. Il est important de nettoyer les déversements immédiatement.

Limpieza y Cuidado del Mueble

- Luz solar directa puede descolorar y dañar los acabados.
- Use posavasos o almohadillas debajo de macetas, floreros, ollas calientes y vasos.
- Deformación, reducción y agrietamiento pueden resultar por temperaturas y cambios de humedad extremas.
- Si se daña por manchas u otros accidentes, es mejor contratar un profesional para reparar su mueble.
- Para limpiar y sacudir la superficie use una tela limpia y suave.
- Cera de muebles no es necesaria. Si prefiere cera para muebles, pruébela en una zona escondida primero.
- No use ningún disolvente en su mueble, puede dañar los acabados.
- Marcadores y crayones pueden causar manchas que son difíciles de quitar.
- Elimine derrames secándolos con una tela suave. No los frote. Es importante limpiar los derrames inmediatamente.

AUSTRALIA: Our goods come with guarantees that cannot be excluded under the Australian Consumer Law. You are entitled to a replacement or refund for a major failure and for compensation for any other reasonably foreseeable loss or damage. You are also entitled to have the goods repaired or replaced if the goods fail to be of acceptable quality and the failure does not amount to a major failure.

AUSTRALIE : Nos articles sont offerts avec des garanties qui ne peuvent connaître d'exclusions au regard de la loi australienne sur la protection des consommateurs. Vous avez droit au remplacement ou au remboursement en cas de défaillance majeure de votre article ainsi qu'à une compensation en cas de perte ou de dommage prévisible. Vous avez aussi droit à la réparation ou au remplacement de l'article s'il n'est pas d'une qualité acceptable et que la défaillance n'est pas majeure.

AUSTRALIA: Nuestros productos cuentan con garantías que no se pueden excluir bajo las Leyes del Consumidor de Australia. Usted tiene derecho a un cambio o devolución en caso de un fallo importante y a una compensación por cualquier otra pérdida o daño razonablemente previsible. También tiene derecho a la reparación o reemplazo de los bienes, si éstos no cumplen con una calidad aceptable y el fallo no constituye un fallo importante.

WARNING

- Do not stand on the chair. Standing on the chair could cause it to tip, resulting in a fall and potential injury.
- Do not allow children to play on or near the unit.
- Dispose of any packaging material properly. Keep packaging material out of the reach of children. A risk of suffocation might occur.

AVERTISSEMENT

- Ne pas se tenir debout sur la chaise. Se tenir debout sur la chaise pourrait la faire basculer, entraînant une chute et une blessure potentielle.
- Les enfants ne doivent pas jouer sur ou à proximité de l'armoire.
- Jeter correctement les emballages. Conserver les emballages hors de portée des enfants. Risque d'étouffement.

ADVERTENCIA

- No pararse sobre la silla; puede resultar en que ésta se incline, ocasionando una caída que podría provocar heridas.
- No permita que los niños jueguen sobre o cerca de la unidad.
- Deseche el material de embalaje correctamente. Mantenga el material de embalaje fuera del alcance de los niños. Puede haber un riesgo de sofocación.



Distributed by:
Costco Wholesale Corporation
P.O. Box 34535
Seattle, WA 98124-1535
USA
1-800-774-2678
www.costco.com

Costco Wholesale Canada Ltd.*
415 W. Hunt Club Road
Ottawa, Ontario
K2E 1C5, Canada
1-800-463-3783
www.costco.ca
* faisant affaire au Québec sous
le nom les Entrepôts Costco

Importado por:
Importadora Primex S.A. de C.V.
Blvd. Magnocentro No. 4
San Fernando La Herradura
Huixquilucan, Estado de México
C.P. 52765
RFC: IPR-930907-S70
(55)-5246-5500
www.costco.com.mx

Costco Wholesale Australia Pty Ltd
17-21 Parramatta Road
Lidcombe NSW 2141
Australia
www.costco.com.au

Costco Wholesale Japan Ltd.
2 Kakuchi, 2 Gaiku, Kaneda-Nishi
361 Urikura, Kisarazu shi
Chiba, 292-0007 Japan
0570-200-800
www.costco.co.jp

Costco Wholesale Spain S.L.U.
Polígono Empresarial Los Gavilanes
C/ Agustín de Betancourt, 17
28906 Getafe (Madrid) España
NIF: B86509460
900 111 155
www.costco.es

Costco Wholesale Iceland ehf.
Kauptún 3-7, 210 Gardabaer
Iceland
www.costco.is

Costco France
1 avenue de Bréhat
91140 Villebon-sur-Yvette
France
01 80 45 01 10
www.costco.fr

Costco Wholesale Sweden AB
Box 614
114 11 Stockholm
Sweden
www.costco.se

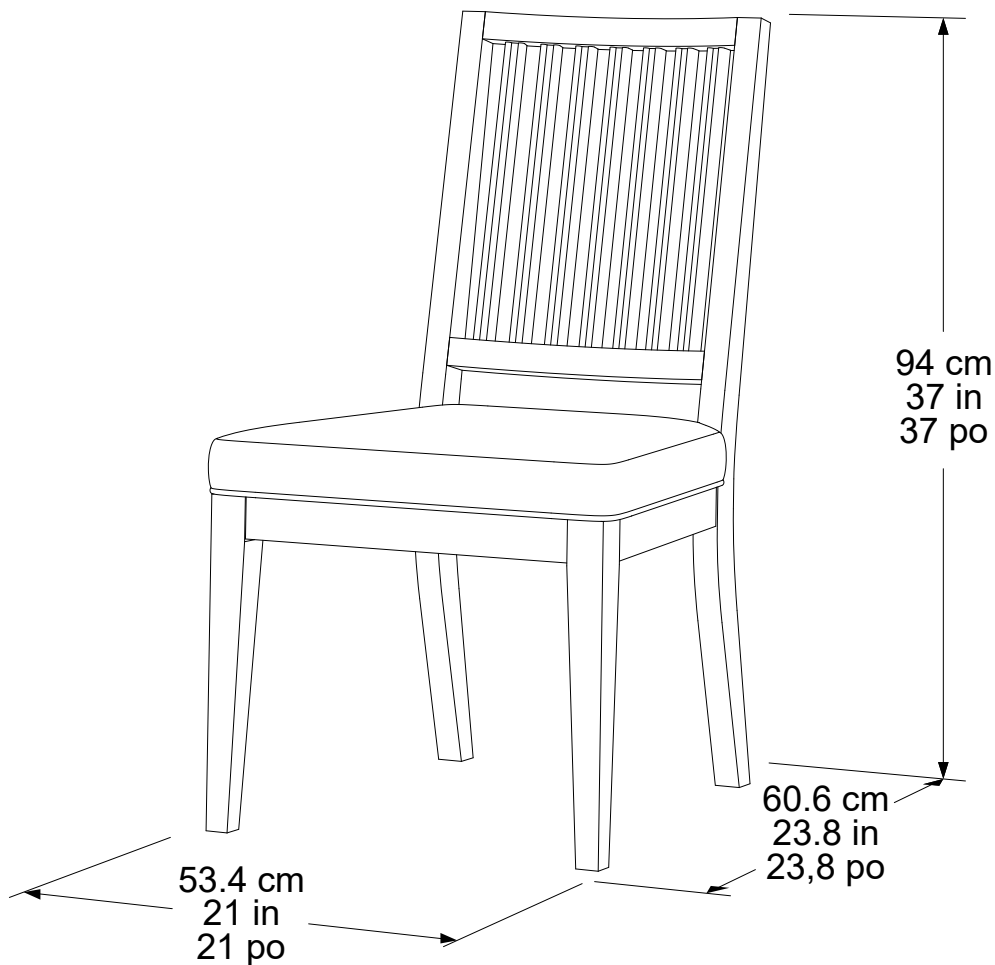
Costco Wholesale Korea, Ltd.
40, Iljik-ro
Gwangmyeong-si
Gyeonggi-do, 14347, Korea
1899-9900
www.costco.co.kr

Costco Wholesale New Zealand Limited
2 Guntton Drive
Westgate
Auckland 0814
New Zealand
www.costco.co.nz

Costco (China) Investment Co., Ltd.
Room 1003, Block 2, 2388 Xiupu Road,
Pudong New Area, Shanghai
China 201315
+86-21-6257-7065

Made in Vietnam / Fabriqué au Vietnam / Hecho en Vietnam

PIKE & MAIN
DESIGNED IN SEATTLE TM
MC
MR



customerservice@pikeandmain.com
1-888-379-5633

(US and Canada only)
(États-Unis et Canada uniquement)
(Únicamente Estados Unidos y Canadá)
(Teléfono no válido en México.)

Monday - Friday 9AM - 5PM PST - English, French and Spanish
Du lundi au vendredi, de 9 h à 17 h (HP) – anglais, français et espagnol
Lunes a Viernes 9am-5pm PST - Inglés, Francés, y Español