




**MODE D'EMPLOI**

Bouton :



1. Appuyez brièvement sur le bouton  pour allumer/éteindre la lumière du miroir ;
2. Appuyez longuement sur le bouton  pour tamiser la lumière ;
3. Bouton tactile long pendant  5S jusqu'à ce qu'il clignote pour entrer en mode de réglage de l'heure et appuyez brièvement sur le bouton pour régler les heures. Puis appuyez à nouveau longuement sur le bouton pendant 5S jusqu'à ce qu'il clignote pour passer en mode minutes et appuyez brièvement sur le bouton pour régler les minutes. Enfin, appuyez à nouveau longuement pendant 5S jusqu'à ce qu'il clignote pour régler température à Celsius ou Fahrenheit.