

What to Expect

It may take up to 72 hours for the mattress to fully expand and recover to its original shape. It is fine to sleep on your mattress during this process as your body heat will actually promote recovery. Do not use a hairdryer to help the product recover.

Memory foam is sensitive to temperature. When your room temperature is cold, your mattress becomes firmer. However, your mattress will warm up and respond to your body temperature as you sleep on it.

Your new mattress may have a slight bump in the middle as the product was folded in order to package it. This bump will disappear during the recovery process.

The edges of the mattress may appear crimped. This is normal and the edges will regain their natural form during the recovery process.

You may notice an odor when the package is opened. This is completely harmless and normal for "fresh foam" and will gradually dissipate within a few days.

As memory foam ages, it may turn slightly yellow in color. This is a completely natural process (oxidation) that in no way impairs the effectiveness of the memory foam material.

Most customers feel comfortable on the first night with their new memory foam mattress. Others may take a few weeks to fully appreciate the comfort and support of the pressure-relieving memory foam, especially if accustomed to sleeping on hard surfaces.

Product Use and Care

Cover is not washable. Do not remove cover to clean. Spot clean only with damp cloth. If the mattress cover is removed, the mattress warranty is null and void.

There is no need to flip your mattress. We do recommend periodic flat rotation of your product to ensure even wear.

Follow the care instructions, as labeled on your mattress. Not following the manufacturer's care instructions will null and void the product warranty.

To be used with a standard box-spring, slatted or well ventilated platform bed - not for use on the floor.

À quoi s'attendre

Il faut parfois jusqu'à 72 heures pour que le matelas s'étire complètement et retrouve sa forme initiale. Vous pouvez tout à fait dormir sur votre matelas pendant ce processus car la chaleur de votre corps la facilitera. Ne pas utiliser un séchoir à cheveux pour accélérer la récupération.

La mousse mémoire est sensible à la température. Lorsque la température ambiante est froide, votre matelas devient plus ferme. Cependant, il se réchauffera et répondra à votre température corporelle lorsque vous dormirez dessus.

Il se peut que votre nouveau matelas comporte une légère bosse au centre étant donné qu'il a été plié pour le conditionnement. Cette bosse disparaîtra pendant le processus de récupération.

Les bords du matelas peuvent sembler crêpés. Ceci est normal et les bords retrouveront leur forme naturelle pendant le processus de récupération.

Il se peut que vous remarquiez une odeur en ouvrant l'emballage. Ceci est tout à fait sans danger et normal pour de la « mousse fraîche ». L'odeur se dissipera progressivement en quelques jours.

En vieillissant il se peut que la mousse mémoire prenne une teinte légèrement jaune. Il s'agit d'un processus complètement naturel (oxydation) et cela n'affecte en rien l'efficacité de la matière.

La plupart des clients se sentent à l'aise dès leur première nuit sur leur nouveau matelas en mousse mémoire. D'autres ont besoin de quelques semaines pour pleinement apprécier le confort et le maintien fournis par la fonction de soulagement de la pression de la mousse mémoire, en particulier s'ils sont habitués à dormir sur des surfaces dures.

Utilisation et entretien du produit

La housse n'est pas lavable. Ne pas retirer la housse pour le nettoyage. Nettoyer ponctuellement avec un chiffon humide. Si la housse du matelas est retirée, la garantie du matelas est nulle et non avenue.

Il n'est pas nécessaire de retourner votre matelas. Nous recommandons une rotation à plat périodique pour assurer une usure uniforme.

Suivre les instructions d'entretien figurant sur l'étiquette de votre matelas. Le non-respect des instructions d'entretien du fabricant annule la garantie.

Utiliser avec un sommier standard ou un lit plateforme à claire-voie ou bien ventilé - ne pas utiliser sur le plancher.

Qué esperar

Es posible que demore hasta 72 horas para que el colchón se expanda por completo y recupere su forma original. Está bien que duerma sobre su colchón durante este período, ya que el calor de su cuerpo ayudará en la recuperación de la forma. No use un secador de cabello para hacer que el producto recupere su forma.

La espuma con memoria es sensible a la temperatura. El colchón se pondrá más firme cuando la temperatura de la habitación esté baja. Pero se calentará y responderá a la temperatura de su cuerpo cuando duerma sobre ella.

Es posible que su nuevo colchón tenga un leve bulto en el medio, ya que el producto fue doblado para poder empaquetarlo. Este bulto desaparecerá durante el período de recuperación de la forma.

Los bordes del colchón pueden parecer plegados. Esto es normal; los bordes volverán a su forma natural durante el período de recuperación.

Tal vez sienta un olor cuando se abra el paquete. Esto es completamente inofensivo y normal para la "espuma fresca" y se disipará gradualmente en unos pocos días.

A medida que pase el tiempo, la espuma con memoria se pondrá de un color ligeramente amarillo. Este proceso (oxidación) es completamente natural y no afecta de ninguna manera la eficacia del material de la espuma con memoria.

La mayoría de los clientes se sienten cómodos la primera noche que usan el nuevo colchón de espuma con memoria. A otros clientes les puede tomar semanas apreciar en su totalidad la comodidad y el apoyo que significan el alivio de presión que provee la espuma con memoria, especialmente si están acostumbrados a dormir sobre superficies duras.

Uso y cuidado del producto

La cubierta no es lavable. No retire la cubierta para limpiarla. Limpie solamente las manchas, con un paño húmedo. Si se ha quitado la cubierta del colchón, la garantía del mismo quedará nula y sin efecto.

No es necesario dar vuelta su colchón. De todos modos, recomendamos una rotación horizontal periódica de su producto, para asegurar que se gaste de modo uniforme.

Siga las instrucciones de cuidado indicadas en el colchón. Si no sigue las instrucciones de cuidado del fabricante, la garantía del producto quedará nula y sin valor.

Para ser usado con un box spring estándar, con cama con base de tablillas o con buena ventilación; no para usarse en el piso.

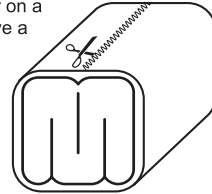
Opening Your Memory Foam Mattress

Step 1

Your memory foam mattress is meant to be used with a box-spring or on a platform foundation. If you have a mattress to remove from a foundation, do so before you begin.

Place the bag/sleeve containing the new mattress on your box-spring or platform foundation.

Using a pair of scissors, carefully cut open the bag/sleeve and remove it – **be careful not to cut the foam.**



Déballage du matelas en mousse mémoire

Étape 1

Votre matelas en mousse mémoire est conçu pour être utilisé avec un sommier à ressorts ou sur un sommier plateforme. Si vous avez un matelas à retirer d'une plateforme, faites-le avant de commencer.

Placez le sac/l'enveloppe contenant le nouveau matelas sur le sommier ou la plateforme.

Avec des ciseaux, coupez avec précaution le sac/l'enveloppe pour l'ouvrir et retirez-le; **assurez-vous de ne pas couper la mousse.**

Cómo abrir el colchón de espuma con memoria

Paso 1

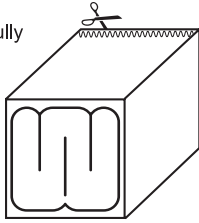
Su colchón de espuma con memoria ha sido concebido para usarse con una base de resortes o sobre una plataforma. Si usted tiene que quitar un colchón de la base, hágalo antes de comenzar.

Coloque la bolsa/funda que contiene el nuevo colchón sobre el box spring o base.

Corte con tijera cuidadosamente la bolsa/funda y sáquela; **tenga cuidado de no cortar la espuma.**

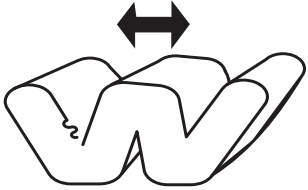
Step 2

Using a pair of scissors, carefully cut open the protective inner bag/sleeve – **be careful not to cut the foam.**

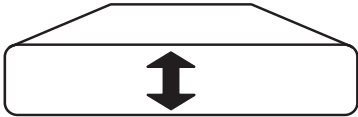


As you remove the packaging materials you will notice the cover is already on your new memory foam mattress.

Gently unfold your mattress allowing time in between unfolding each fold for the foam to recover to its original shape.



While the foam recovers, do not pull or tear at the product, and do not put anything on top of it to try to hold down the corners. Allow it to recover naturally to its original shape.



Étape 2

Avec des ciseaux, coupez avec précaution le sac/l'enveloppe intérieur(e) de protection pour l'ouvrir; **assurez-vous de ne pas couper la mousse.**

En sortant les matériaux d'emballage, vous remarquerez que la housse se trouve déjà sur votre nouveau matelas en mousse mémoire.

Dépliez délicatement le matelas en laissant le temps à la mousse de retrouver sa forme initiale entre chaque phase du dépliage.

Pendant que la mousse reprend sa forme, ne pas tirer ou détériorer le produit et ne rien placer au-dessus ni tenter de tirer sur les coins. Laissez le produit reprendre naturellement sa forme initiale.

Paso 2

Corte con tijera cuidadosamente la bolsa/funda protectora interna; **tenga cuidado de no cortar la espuma.**

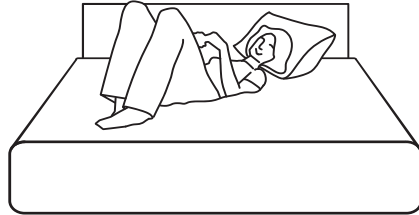
A medida que saque los materiales de empaque, notará que el colchón de espuma con memoria ya tiene la cubierta puesta.

Desdoble cuidadosamente el colchón, dejando que pase un tiempo cuando desdobra cada doblez, para que la espuma recupere su forma original.

Mientras la espuma recupera su forma, no jale ni rasgue el producto ni coloque nada sobre el mismo para intentar mantener las esquinas en su lugar. Deje que recupere naturalmente su forma original.

Step 3

You are now ready to sleep on your new memory foam mattress.



Étape 3

Vous pouvez maintenant dormir sur votre nouveau matelas en mousse mémoire.

Paso 3

Ahora está listo para dormir sobre su nuevo colchón de espuma con memoria.

Questions? Go to www.sleepinnovations.com

All inquiries will be answered within 48 business hours of receipt. Standard business hours are 9:30a.m.-6:30p.m. E.S.T.

Des questions? Consulter le site www.sleepinnovations.com (anglais seulement)

Nous répondons à toutes les demandes dans les 48 heures ouvrables de la réception. Les heures d'ouverture normales sont : 9 h 30-18 h 30 HNE.

¿Tiene preguntas? Vaya a www.sleepinnovations.com

Todas las preguntas serán contestadas en menos de 48 horas (de atención al público) de haberlas recibido. El horario común de atención al público es de 9:30 AM a 6:30 PM, hora del Este.



Thank you for purchasing your New Memory Foam Mattress

To conveniently handle and ship your product we have compressed and sealed your mattress in a protective bag.

Please read and follow these instructions carefully **before removing the memory foam mattress from the bag.**

Merci d'avoir acheté ce nouveau matelas à mousse mémoire

Pour manipuler et expédier correctement votre produit, nous l'avons compressé et scellé dans un sac protecteur.

Veuillez lire et suivre soigneusement ces instructions **avant de sortir le matelas du sac** et d'utiliser votre nouveau produit.

Le agradecemos la compra del nuevo colchón de espuma con memoria

Hemos comprimido y sellado su colchón dentro de una bolsa protectora para poder manipularlo y enviarlo fácilmente.

Sírvase leer estas instrucciones y seguirlas cuidadosamente **antes de quitar el colchón de la bolsa** y de usar su nuevo producto.



187 Route 36 Suite 101 • West Long Branch NJ 07764 USA
www.sleepinnovations.com

Part #M-SHT-MATHOWTOUNPACK-TRI2