

DetECCIÓN DEL CÁNCER COLORRECTAL




Conozca sus opciones de detección hoy

El cáncer colorrectal es el tercer cáncer más común entre hombres y mujeres en los EE. UU.

La detección temprana ayuda a reducir las probabilidades de morir por cáncer de colon. El grupo de trabajo US Preventive Services Task Force recomienda comenzar con las pruebas de detección a los 45 años de edad (o antes si el riesgo es mayor).

La decisión es suya.

La mejor prueba para la detección del cáncer colorrectal es la prueba *que usted realiza*.

Preguntas frecuentes	 Colonoscopia (Examen visual) <i>Considerada la "Prueba de oro"</i>	 Cologuard (Prueba de ADN multiobjetivo en heces)	 FIT/FOBT (Prueba inmunológica fecal/Prueba de sangre oculta en heces)
¿Cómo funciona?	Se inserta un tubo flexible con una cámara y una luz en el recto para detectar anomalías	Verifica la existencia de ADN y sangre con anomalías relacionadas con el cáncer en una muestra de heces	Verifica la existencia de sangre en una muestra de heces
¿Para quién es?	Adultos con riesgo promedio y alto	Adultos con riesgo promedio mayores de 45 años de edad	Adultos con riesgo promedio
¿Con qué frecuencia?	Cada 10 años (si el resultado es normal)	Cada 3 años	Todos los años
¿Dónde se realiza?	En un centro médico u hospital	En casa	En casa
¿Cuánto tiempo demora?	1 o 2 días para la preparación intestinal y el procedimiento	El tiempo que lleva recolectar y enviar la muestra	El tiempo que lleva recolectar y enviar la muestra
¿Riesgos graves?	Poco frecuentes	Ninguno	Ninguno
¿Qué sucede ante un resultado positivo?	Pólipos extraídos y examinados (biopsia)	Colonoscopia	Colonoscopia

Comuníquese con su equipo de atención hoy mismo para dar los primeros pasos hacia su prueba de detección.