

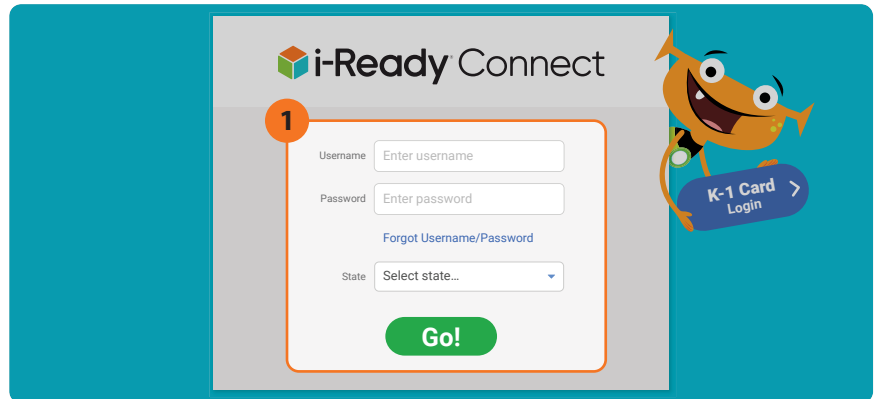
# Cómo acceder a los Recursos para la familia de *i-Ready Classroom Mathematics*

## Vistazo

En Curriculum Associates, creemos que las familias deben tener acceso a todos los materiales y recursos necesarios para apoyar el aprendizaje de sus estudiantes en casa. Proporcionamos oportunidades de práctica digital, una copia digital del Libro del estudiante a través del Panel de Control del estudiante, y actividades para que explore las matemáticas con su estudiante por medio de la página de Recursos para la familia. Aquí encontrará instrucciones paso a paso para tener acceso a estos recursos en casa.

1. Para acceder a los Recursos para la familia, tendrá que ir a [i-ReadyConnect.com](https://i-ReadyConnect.com). Puede **obtener el nombre de usuario y la contraseña del estudiante con su maestro**.

*Recuerde: Si en la escuela de su estudiante utilizan Clever® para iniciar sesión, el maestro tendrá instrucciones sobre cómo acceder al programa desde la casa.*



2. Una vez que esté en su panel de control del estudiante, tendrá muchas opciones a elegir. Los **Juegos de aprendizaje** son una forma divertida e interesante para que los estudiantes practiquen y desarrollen una relación positiva con los retos académicos.

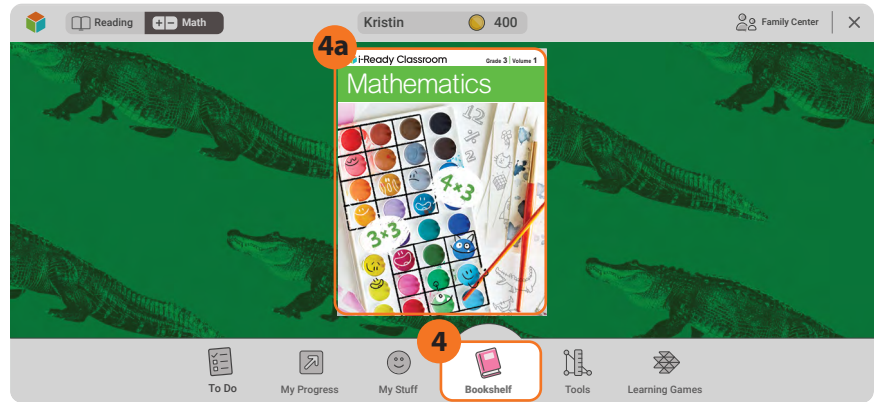


3. Los usuarios con acceso verán que **Fluency Flight** aparece en el Panel de Control del estudiante. Fluency Flight ayuda a su estudiante a desarrollar la fluidez en las operaciones matemáticas por medio de juegos y actividades personalizadas, según las operaciones que está aprendiendo.

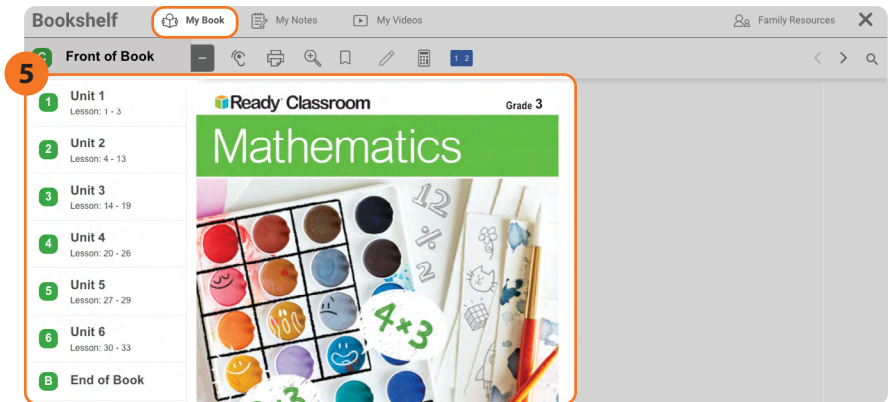


Las imágenes de i-Ready Classroom Mathematics se incluyen como muestra. El producto final puede variar. Clever® es una marca registrada de Clever, Inc.

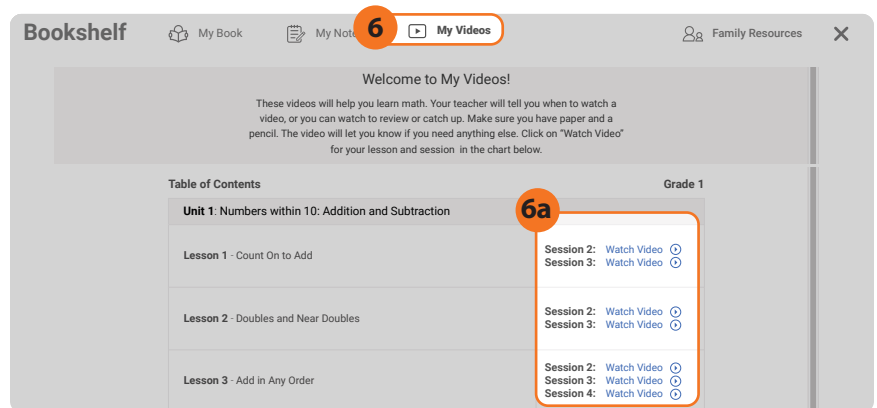
4. Seleccione el **ícono del Librero**, y verá una imagen de su Libro del estudiante. Haga clic en **el libro** (4a) para acceder a la edición digital.



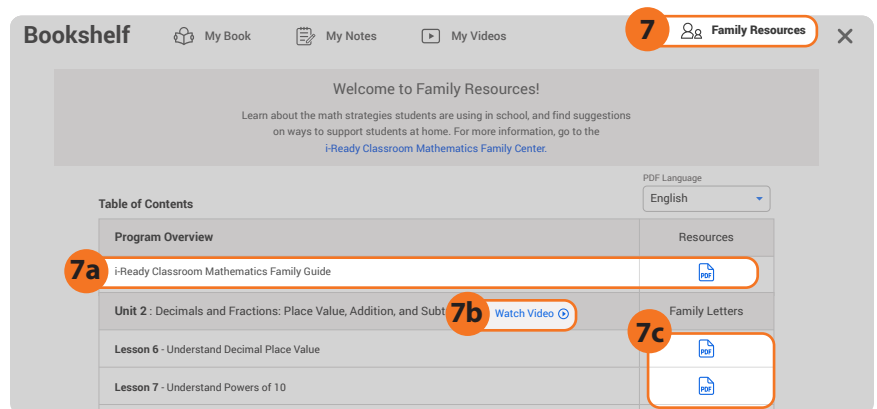
5. Ahora se encuentra en el Librero del estudiante. Ahí puede acceder a una **versión digital del Libro del estudiante**.



6. Algunos grados tendrán un botón llamado **Mis videos**. Haga clic en ese botón. Si está disponible para el grado de su estudiante, encontrará una serie de **videos de Desarrollo de sesiones** (6a) que apoyan el aprendizaje en casa.



7. A continuación, encontrará un botón llamado **Recursos para la familia**. Haga clic en ese botón. En la página de Recursos para la familia, encontrará la **Guía para la familia** (7a) que ofrece una visión general del programa, un **video** (7b) que describe el aprendizaje en cada unidad y las **Cartas a la familia** (7c) con actividades para practicar cada lección en casa.



**Para obtener más información y conseguir recursos para apoyar a su estudiante con las matemáticas desde su casa, visite el [Centro para la familia de i-Ready Classroom Mathematics](#).**

Las imágenes de i-Ready Classroom Mathematics se incluyen como muestra. El producto final puede variar.