



Améliorer la vie au quotidien



## FICHE TECHNIQUE D'ESTIMATION

Chauffe-eau commerciaux électriques, Flexibles

### MODÈLES 108 (Service Intensif)

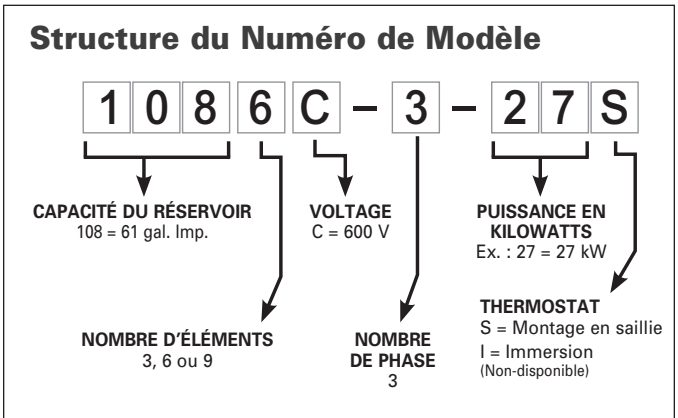
61 gallons impériaux / 279 litres

Isolés avec 2 pouces d'isolant écologique

### 600 Volts / Tri-phasé à 3, 6 ou 9 éléments

Ces modèles sont conformes aux exigences de sécurité et de construction de la norme CSA C22.2 No. 110 et respectent ou dépassent les exigences de perte de chaleur latente de RNCn et de la norme ASHRAE 90.1.

Modèles	Puissance (kW)	Nombre d'éléments	Ampérage
1083C-3-6S	6	3	5,8
1083C-3-9S	9		8,7
1083C-3-12S	12		11,5
1083C-3-13,5S	13,5		13,0
1083C-3-15S	15		14,4
1083C-3-18S	18		17,3
1086C-3-18S	18	6	17,3
1086C-3-24S	24		23,1
1086C-3-27S	27		26,0
1086C-3-30S	30		28,9
1086C-3-36S	36	9	34,6
1089C-3-36S	36		34,6
1089C-3-40,5S	40,5		39,0
1089C-3-45S	45		43,3
1089C-3-54S	54		52,0



Légende des voltages	
C	600 Volts

Notes : \_\_\_\_\_

\_\_\_\_\_

\_\_\_\_\_

\_\_\_\_\_

\_\_\_\_\_

\_\_\_\_\_

\_\_\_\_\_

\_\_\_\_\_

\_\_\_\_\_

\_\_\_\_\_

\_\_\_\_\_

\_\_\_\_\_

\_\_\_\_\_

\_\_\_\_\_

\_\_\_\_\_

\_\_\_\_\_

\_\_\_\_\_

\_\_\_\_\_

\_\_\_\_\_

\_\_\_\_\_

\_\_\_\_\_

\_\_\_\_\_

\_\_\_\_\_

\_\_\_\_\_

Les dessins de ce modèle ainsi que les informations relatives à la commande sont au verso

Conformément à la politique d'amélioration continue de nos produits, Usines Giant inc. se réserve le droit de faire tout changement sans préavis.

[giantinc.com](http://giantinc.com)



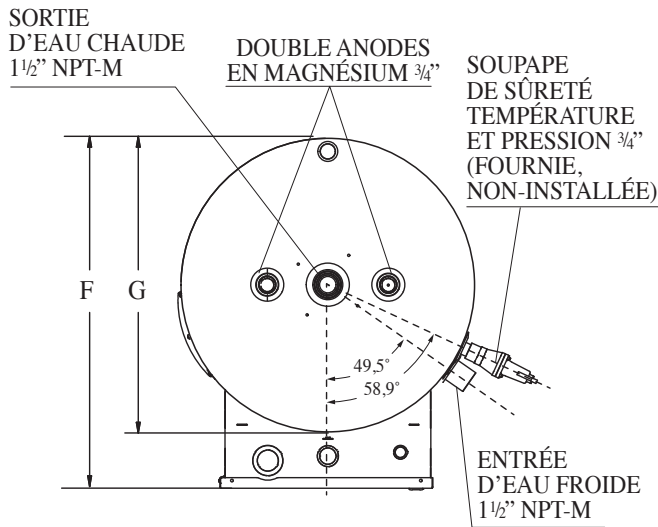
40, avenue Lesage, Montréal-Est (Québec) Canada H1B 5H3 • Téléphone : (514) 645-8893 • Télécopieur : (514) 640-0969



Améliorer la vie au quotidien

Chauffe-eau commerciaux électriques, Flexibles  
**MODÈLES 108 (Service intensif)**

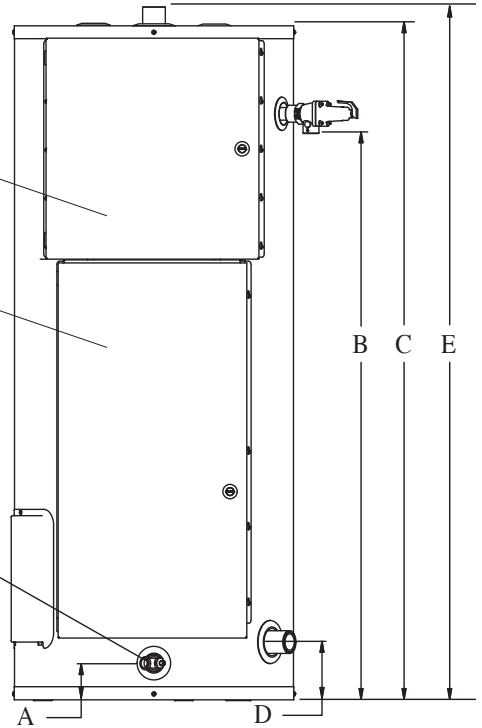
61 gallons impériaux / 279 litres



BOÎTE DE RACCORDEMENT ÉLECTRIQUE AVEC DÉBOUCHURES DE 7/8" À 2 1/2"

PORTE D'ACCÈS AUX ÉLÉMENTS ET THERMOSTATS

ROBINET DE VIDANGE EN LAITON 3/4"-M



Modèles	Capacité			A Pouces (cm)	B Pouces (cm)	C Pouces (cm)	D Pouces (cm)	E Pouces (cm)	F Pouces (cm)	G Pouces (cm)	Poids à la livraison	
	gal (Imp)	Litres	gal (US)								lb.	kg
Tous 108	61	279	74	3 1/8 (7,9)	51 3/8 (130,5)	59 5/8 (151,4)	4 7/8 (12,4)	60 7/8 (154,6)	28 1/4 (71,8)	24 (61)	285	129,3

Notes : \_\_\_\_\_

\_\_\_\_\_

\_\_\_\_\_

NOM DU PROJET \_\_\_\_\_

DATE DE SOUMISSION \_\_\_\_\_

ADRESSE \_\_\_\_\_

PRODUIT REQUIS \_\_\_\_\_

ENTREPRENEUR \_\_\_\_\_

NO. DE MODÈLE \_\_\_\_\_ DIMENSION \_\_\_\_\_ QUANTITÉ \_\_\_\_\_

NO. DE MODÈLE \_\_\_\_\_ DIMENSION \_\_\_\_\_ QUANTITÉ \_\_\_\_\_

ADRESSE \_\_\_\_\_

NO. DE MODÈLE \_\_\_\_\_ DIMENSION \_\_\_\_\_ QUANTITÉ \_\_\_\_\_

NO. DE MODÈLE \_\_\_\_\_ DIMENSION \_\_\_\_\_ QUANTITÉ \_\_\_\_\_

INGÉNIEUR \_\_\_\_\_

REQUIS POUR LE \_\_\_\_\_

Conformément à la politique d'amélioration continue de nos produits, Usines Giant inc. se réserve le droit de faire tout changement sans préavis.

[giantinc.com](http://giantinc.com)



40, avenue Lesage, Montréal-Est (Québec) Canada H1B 5H3 • Téléphone : (514) 645-8893 • Télécopieur : (514) 640-0969