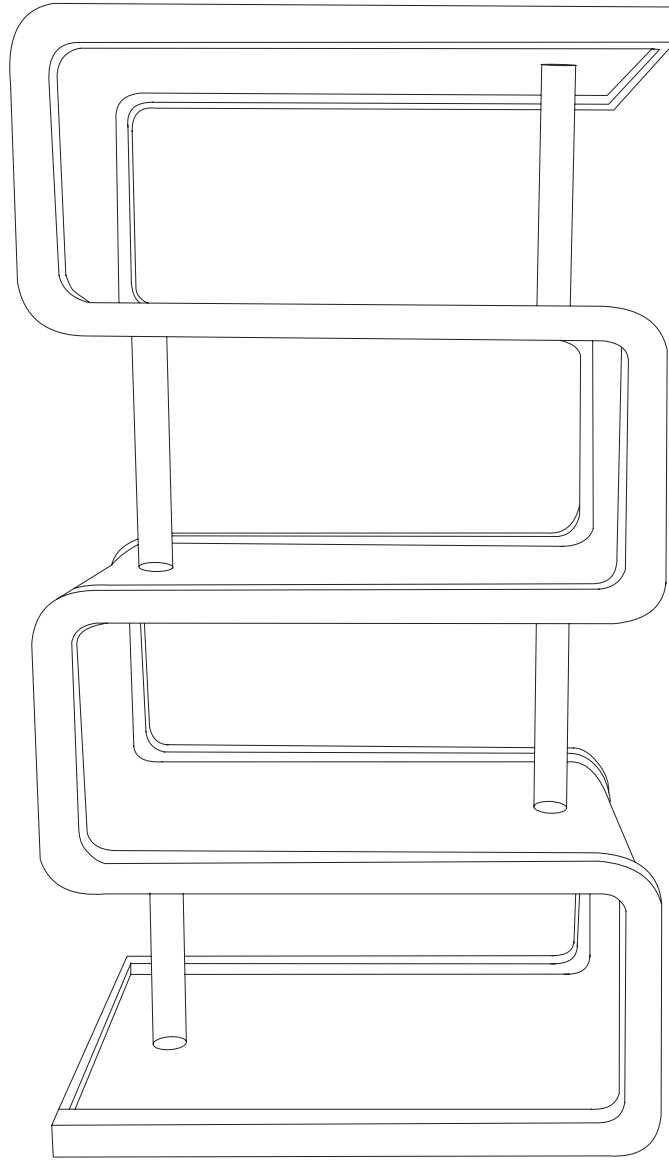




RATTLE

open cabinet



dimensions	suitable for	requirements
Height: 160CM Width: 82CM Depth: 40CM	 indoor	2 x 

Bewaar deze handleiding • Please save this manual
 Bitte bewahren Sie diese Montageanleitung • Merci de garder la notice de montage



RATTLE

open cabinet

NL BRAND INFO

BePureHome is een merk van Nederlandse bodem. We kenmerken ons door eenvoudige, maar luxe en stoere designs. De combinatie van verschillende materialen en unieke prints maakt BePureHome authentiek. De collectie is zowel stoer en robuust als elegant en chic te noemen. De items geven je interieur karakter.

EN BRAND INFO

BePureHome is a brand from the Netherlands. We are characterised by simple yet luxurious and cool designs. The combination of different materials and unique prints makes BePureHome authentic. The collection is both tough and robust and elegant and chic. The items give your interior character.

DE BRAND INFO

BePureHome ist eine Marke aus den Niederlanden. Wir zeichnen uns durch einfache, aber luxuriöse und coole Designs aus. Die Kombination aus verschiedenen Materialien und einzigartigen Drucken macht BePureHome authentisch. Die Kollektion ist sowohl robust und widerstandsfähig als auch elegant und schick. Die Gegenstände verleihen Ihrer Einrichtung Charakter.

FR BRAND INFO

BePureHome est une marque des Pays-Bas. Nous nous caractérisons par des designs simples mais luxueux et frais. La combinaison de différents matériaux et d'imprimés uniques rend BePureHome authentique. La collection est à la fois solide et robuste, mais aussi élégante et chic. Ces articles donnent du caractère à votre intérieur.

NL SERVICE EN GARANTIE

Mocht er sprake zijn van een productgebrek, neemt u dan contact op met uw aankoopadres. Bewaar uw aankoopbon en de originele verpakking inclusief de handleiding van het meubel. Na beoordeling van het productgebrek worden er eventueel één of meerdere onderdelen gerepareerd dan wel vervangen. Onderdelen worden op de

handleiding aangegeven met codes. Op dit meubel geldt een fabrieksgarantie van twee jaar. Gebreken veroorzaakt door foutieve behandeling of eigen toedoen vallen buiten de garantie. Dit geldt in het bijzonder als montage-instructies niet zijn opgevolgd.

EN SERVICE AND WARRANTY

In case of a product defect, please contact your purchase address. Keep your purchase receipt and the original packaging including the manual of the furniture. After assessing the product defect, one or more parts may be repaired or replaced. Parts are indicated on the manual by codes. This furniture is covered by a two-year manufacturer's warranty. Defects caused by incorrect handling or your own actions are not covered by the guarantee. This applies in particular if assembly instructions have not been followed.

DE SERVICE UND GARANTIE

Im Falle eines Produktfehlers wenden Sie sich bitte an Ihre Kaufadresse. Bewahren Sie den Kaufbeleg und die Originalverpackung einschließlich der Bedienungsanleitung des Möbels auf. Nach der Beurteilung des Produktfehlers können ein oder mehrere Teile repariert oder ersetzt werden. Die Teile sind im Handbuch durch Codes gekennzeichnet. Für diese Möbel gilt eine zweijährige Herstellergarantie. Defekte, die durch unsachgemäße Handhabung oder eigene Handlungen entstanden sind, fallen nicht unter die Garantie. Dies gilt insbesondere, wenn die Montageanleitung nicht befolgt wurde.

FR SERVICE ET GARANTIE

En cas de défaut du produit, veuillez contacter l'adresse d'achat. Conservez la facture d'achat et l'emballage d'origine, y compris le manuel du meuble. Après avoir évalué le défaut du produit, une ou plusieurs pièces peuvent être réparées ou remplacées. Les pièces sont indiquées sur le manuel par des codes. Ces meubles sont couverts par une garantie du fabricant de deux ans. Les défauts causés par une manipulation incorrecte ou par vos propres actions ne sont pas couverts

par la garantie. Cela s'applique en particulier si les instructions de montage n'ont pas été respectées.

NL MATERIAAL

Acaciahout is gekenmerkt door haar warme, rode gloed. Deze kleur zal naar mate het gebruik en blootstelling aan licht iets zachter worden. De duidelijke nerf- en vlamtekeningen geven veel karakter aan deze duurzame houtsoort. Kleurnuances, oneffenheden en barsten geven extra diepte en kenbaarheid aan dit natuurproduct.

EN MATERIAL

Acacia wood is characterized by its warm, red glow. This color will soften slightly with use and exposure to light. The distinct grain and flame markings give a lot of character to this durable wood species. Color nuances, irregularities and cracks add depth and character to this natural product.

DE WERKSTOFF

Akazienholz zeichnet sich durch seinen warmen, roten Schimmer aus. Diese Farbe wird durch Gebrauch und Lichteinwirkung etwas weicher. Die deutliche Maserung und die Flammenzeichnung verleihen dieser dauerhaften Holzart viel Charakter. Farbnuancen, Unregelmäßigkeiten und Risse verleihen diesem Naturprodukt Tiefe und Charakter.

FR MATÉRIEL

Le bois d'acacia se caractérise par sa chaude lueur rouge. Cette couleur s'adoucit légèrement à l'usage et à l'exposition à la lumière. Le grain clair et les marques de flamme donnent beaucoup de caractère à cette essence de bois durable. Les nuances de couleur, les irrégularités et les fissures ajoutent de la profondeur et du caractère à ce produit naturel.



RATTLE

open cabinet

NL ONDERHOUD

Je houdt acaciahouten items eenvoudig wekelijks schoon met een schone, droge doek. Voor grondiger onderhoud kan het acaciahout afgenomen worden met een lichtvochtige doek met lauwwarm water. Extra behandeling is mogelijk met een speciale meubelolie, dit versterkt de waterafstotende werking van de natuurlijke oliën verscholen in deze houtsoort.

EN MAINTENANCE

You can easily keep acacia wood items clean on a weekly basis with a clean, dry cloth. For more thorough maintenance, the acacia wood can be wiped with a slightly damp cloth and lukewarm water. Additional treatment is possible with a special furniture oil, which strengthens the water-repellent effect of the natural oils hidden in this type of wood.

DE WARTUNG

Gegenstände aus Akazienholz können Sie problemlos wöchentlich mit einem sauberen, trockenen Tuch reinigen. Für eine gründlichere Pflege kann das Akazienholz mit einem leicht feuchten Tuch und lauwarmem Wasser abgewischt werden. Eine zusätzliche Behandlung ist mit einem speziellen Möbelöl möglich, das die wasserabweisende Wirkung der in dieser Holzart verborgenen natürlichen Öle verstärkt.

FR MAINTENANCE

Vous pouvez facilement nettoyer les articles en bois d'acacia toutes les semaines avec un chiffon propre et sec. Pour un entretien plus approfondi, le bois d'acacia peut être essuyé avec un chiffon légèrement humide et de l'eau tiède. Un traitement supplémentaire est possible avec une huile spéciale pour meubles, qui renforce l'effet hydrofuge des huiles naturelles cachées dans ce type de bois.

NL MONTEREN

Wij adviseren u het artikel zo spoedig mogelijk na opening te monteren. Lees voor montage de handleiding zorgvuldig door. Op het moment dat het meubel niet direct gemonteerd kan worden, gelieve het meubel liggend opslaan in een ruimte op kamertemperatuur.

EN INSTALLING

We recommend you assemble the item as soon as possible after opening it. Please read the instructions carefully before assembly. If the item cannot be assembled immediately, please store it lying down in a room at room temperature.

DE INSTALLATION

Wir empfehlen Ihnen, den Artikel so schnell wie möglich nach dem Öffnen zusammenzubauen. Bitte lesen Sie die Anleitung vor der Montage sorgfältig durch. Wenn der Artikel nicht sofort zusammengebaut werden kann, lagern Sie ihn bitte liegend in einem Raum bei Raumtemperatur.

FR INSTALLATION

Nous vous recommandons de monter l'article le plus rapidement possible après l'avoir ouvert. Veuillez lire attentivement les instructions avant le montage. Si l'article ne peut pas être monté immédiatement, veuillez le stocker couché dans une pièce à température ambiante.

NL WAARSCHUWING

Plaats voor het beschermen van harde vloeren, viltglijders aan de onderzijde (van de poten/poot) van het artikel. Dit voorkomt beschadigingen aan ondergrond en artikel.

EN WARNING

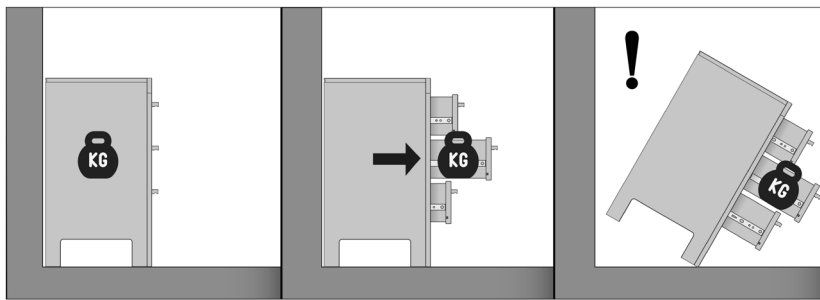
To protect hard floors, place felt glides on the underside (of the leg(s)) of the article. This prevents damage to surface and article.

DE WARNUNG

Um harte Böden zu schützen, legen Sie Filzgleiter auf die Unterseite (der Beine) des Artikels. Dadurch wird eine Beschädigung der Oberfläche und des Artikels vermieden.

FR ATTENTION

Pour protéger les sols durs, placez des patins en feutre sur la face inférieure (des pieds/jambes) de l'article. Cela évite d'endommager la surface et l'article.



Nederlands

WAARSCHUWING.

Voorkom dat dit meubel omvalt. Meubels die omvallen kunnen ernstig of levensbedreigend letsel veroorzaken. Het meegeleverde kantelbeslag dient daarom **BESLIST te worden gebruikt om het meubel te bevestigen aan de muur.**

Sta niet toe dat kinderen klimmen op lades, deuren of planken.

Plaats zware voorwerpen altijd onderin.

Zet zware voorwerpen nooit op het meubel.

Norsk

ADVARSEL.

Unngå at dette møbelet faller. Møbler som faller kan forårsake alvorlige eller livstruende skader. Det medleverte beslaget skal derfor **ABSOLUTT brukes for å feste møbelet til veggene.**

Ikke tillat at barn klatrer på skuffer, dører eller planker.

Plasser tunge objekter alltid nederst.

Sett aldri tunge objekter på møbelet.

Deutsch

WARNHINWEIS.

Verhindern Sie, dass dieses Möbelstück umstürzt. Möbel, die umfallen, können schwere oder lebensbedrohliche Verletzungen verursachen. Zur Befestigung des Möbelstücks an der Wand sollte daher **UNBEDINGT die mitgelieferte Kippsicherung verwendet werden.**

Erlauben Sie Kindern nicht, auf Schubladen, Türen oder Regale zu klettern.

Stellen Sie schwere Gegenstände nur unten in das Möbelstück.

Stellen Sie niemals schwere Gegenstände auf das Möbelstück.

Français

ATTENTION.

Évitez que le meuble ne bascule. Les meubles qui basculent peuvent être à l'origine de blessures graves ou mortelles. La fixation anti-basculement fournie avec le meuble doit **OBLIGATOIREMENT être utilisée pour fixer celui-ci au mur.**

Ne laissez pas les enfants grimper sur les tiroirs, portes ou étagères.

Placez toujours les objets lourds dans le bas du meuble.

Ne placez jamais les objets lourds sur le meuble.

English

CAUTION.

Prevent this furniture from falling over. Falling furniture could cause severe or life-threatening injuries. Therefore, the included tip-over restraint **HAS to be used to secure the furniture to the wall.**

Do not allow children to climb on the drawers, doors or shelves.

Always place heavy objects at the bottom.

Never place heavy objects on top of the furniture.

Svenska

VARNING.

Förhindra att denna möbel välter. Möbler som välter kan orsaka allvarliga eller livshotande skador. Det medföljande tipskyddet **MÅSTE därför användas för att förankra möbelen i väggen.**

Låt inte barn klättra på lådor, dörrar eller hyllor.

Placera alltid tunga föremål längst ned.

Ställ aldrig tunga föremål på möbelen.

Polski

UWAGA.

Zabezpiecz meble przed przewróceniem. Przewrócenie się mebli może spowodować poważne lub śmiertelne obrażenia ciała. Dlatego załączone ograniczniki przechyłu **ZDECYDOWANIE powinny zostać wykorzystane do przymocowania mebla do ściany.**

Nie pozwalaj dzieciom wspinać się na szuflady, drzwiczki lub półki.

Zawsze umieszczaj ciężkie przedmioty w dolnej części.

Nigdy nie stawiaj na meblu ciężkich przedmiotów.

Español

ADVERTENCIA.

Evite que este mueble se caiga. Los muebles que se caen pueden ocasionar lesiones graves o potencialmente mortales. Por lo tanto, el herraje abatible suministrado debe utilizarse **SIN LUGAR A DUDAS para fijar el mueble a la pared.**

No permita que los niños se suban a los cajones, las puertas o los estantes.

Los objetos pesados siempre deben colocarse en la parte inferior.

Nunca coloque objetos pesados sobre el mueble.

Bewaar deze handleiding • Please save this manual
Bitte bewahren Sie diese Montageanleitung • Merci de garder la notice de montage

www.bepurehome.com





4/5



RATTLE

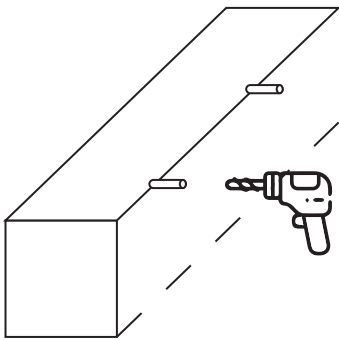
open cabinet

- tilting protection parts -

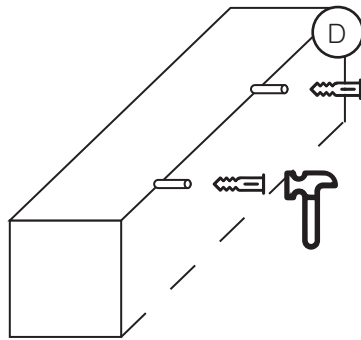
		4X35MM 	4X16MM 
C 2X CORNER JOINT	D 2X WALL PLUG	E 2X WALL SCREW	F 2X WOOD SCREW

- steps -

1



2



3

