

Guide de compatibilité pour le Thermostat Intelligent X

Découvrez si le Thermostat Intelligent X est compatible avec votre système de chauffage.






Ce guide est uniquement valable pour la France et la Belgique.

Ce document concerne les installations de chauffage traditionnelles, à l'exception des pompes à chaleur. Si vous avez une pompe à chaleur, veuillez consulter [notre guide relatif aux pompes à chaleur](#).
















Vous trouverez ci-dessous une liste des fabricants compatibles. Elle comprend les fabricants les plus courants dans votre pays, mais n'est pas exhaustive ; si vous n'y trouvez pas votre fabricant, veuillez utiliser l'outil de vérification de compatibilité sur notre site web. Si vous souhaitez obtenir davantage d'informations ou de détails techniques, veuillez consulter la section située sous la liste.

Fabricant/type de chaudière	Contact sec (on/off)	Communication Modulante (Opentherm)	Informations
 Atlantic			
Azurinox .. Logic Micro .. Tweetie NOx	✔	✔	
Ambiance BTX 30.. Calista 2 CH 25 Cocineo 50.. Idra .. Optima Optimagaz Sunavia 5032 Effinox Condens	✔	✘	
Perfinox Condens 5024 Perfinox Condens 5024+Navisistem Symeo Condens 5000 Symeo Condens 5000+Navisistem	Compatible avec le thermostat Atlantic uniquement		
 Bosch			
Toutes les chaudières	✔	✘	
Buderus Buderus			
Toutes les chaudières	✔	✘	


















Guide de compatibilité pour le Thermostat Intelligent X

Fabricant/type de chaudière	Contact sec (on/off)	Communication Modulante (Opentherm)	Informations
 Bulex Bulex			
Toutes les chaudières	✓	✗	
 Chaffoteaux Chaffoteaux			
Pigma NOx ... FF	✓	✓	
Tous les autres modèles	✓	✗	
 CHAFFOTEAUX & MAURY Chaffoteaux & Maury			
Toutes les chaudières	✓	✗	
 CHAPPEE Chappee			
Ecotherm Plus WGB-2N .. & -KN .. Initia .. HTE Initia 3 Duo 3.24 .. Luna 3 Duo .. HTE	✓	✓	
Hina HTE Bi / BVi .. Hina HTE Ci/CVi .. Initia Plus Compact HTE Luna Platinum .. Odia .. Eria Initia Pro Kalina B .. Klista HTE .. Luna .. (toutes les versions à l'exception de : Luna 3 Duo .. HTE and Luna platinum ..)	✓	✗	
EcoCondens BBS .. C	Compatible avec le thermostat Chappee uniquement		
 De Dietrich De Dietrich			
Lumea MPX .. MI Compact	✓	✓	




Guide de compatibilité pour le Thermostat Intelligent X

Fabricant/type de chaudière	Contact sec (on/off)	Communication Modulante (Opentherm)	Informations
De Dietrich  De Dietrich			
MCR/II .. MCX .. Naneo .. MI Naneo EMC-M 24/BS .. NeOvo Condens EFU ..			
Tous les autres modèles			
 e.i.m. leblanc e.i.m. leblanc			
Toutes les chaudières			
 FRISQUET Frisquet			
Hydroconfort 80/450 / 120/700 Hydromotrix Gazliner 23 Hydroconfort Ventouse Prestige 23 /30 Hydro TGP			
Hydromotrix Condensation Hydromotrix Tradition Hydroconfort Condensation Prestige .. Condensation Hydromotrix Ventouse Hydromotrix Evolution Hydroconfort Evolution Prestige Evolution Hydromotrix Evolution .. B11BS			Pour une installation sur ces chaudières, le câble F3AA40446 doit être utilisé (Attention : le câble n'est pas inclus dans la boîte)
Hydromotrix Condensation Visio Prestige Condensation Visio Hydroconfort Condensation Visio Hydromotrix Evolution Visio Prestige Evolution Visio			Pour une installation sur ces chaudières, le câble F3AA41241 doit être utilisé (Attention : le câble n'est pas inclus dans la boîte)

Guide de compatibilité pour le Thermostat Intelligent X

Fabricant/type de chaudière	Contact sec (on/off)	Communication Modulante (Opentherm)	Informations
 FRISQUET Frisquet			
Hydroconfort Solaire Hydromotrix Compact TEAMAO Hydroconfort (1982 à 1991) Prestige 2000 à 2008			Compatible avec le thermostat Frisquet uniquement
 JUNKERS Junkers			
Toutes les chaudières			
 Saunier Duval Saunier Duval			
Toutes les chaudières, sauf celles mentionnées dans la section suivante.			
Spazio / Spaziozero Tekno ..			
 Vaillant Vaillant			
Chaudières sans module intégré ou avec un simple module de commande intégré de type horloge			
Chaudières avec module de commande calorMATIC VRC 430, calorMATIC VRC 470, multiMATIC 700 ou senso COMFORT 720, ou chaudières avec VRC410, VRC420, VRC-VC commandes			Compatible avec le thermostat Vaillant uniquement
 VIESSMANN Viessmann			
De Vitodens 050-W/F à Vitodens 141-W/F à l'exception de Vitodens 100-W WB1A			
Chaudière avec Vitotronic 100 et Vitopend 100, Vitodens 200/300, K 64-120 et chaudières Eurola			
Chaudière avec Vitotronic 200/300			Compatible avec le thermostat Viessmann uniquement

Guide de compatibilité pour le Thermostat Intelligent X

Fabricant/type de chaudière	Contact sec (on/off)	Communication Modulante (Opentherm)	Informations
 Wolf			
toutes les chaudières			Si la chaudière est équipée d'un module BM2, tado° ne peut pas être installé

Informations techniques

Avis de non-responsabilité

- L'installation par vous-même dépend de votre système de chauffage dans son ensemble ; même si votre chaudière est compatible, il peut être nécessaire de la recâbler pour qu'elle fonctionne avec le Thermostat Intelligent X. Dans ces cas, nous vous recommandons de contacter un installateur professionnel. Veuillez noter que tado° ne couvre pas les frais d'installation.
- En cas de doute ou si vous avez des questions, n'hésitez pas à contacter notre équipe d'assistance par messagerie instantanée sur www.tado.com pour obtenir de l'aide.

Généralités

- En fonction de votre installation de chauffage dans son ensemble, vous pouvez recevoir des instructions de montage spécifiques à votre système de chauffage via l'appli tado°. Consultez le dépliant « Pour commencer ».
- Les manuels d'installation génériques pour installateurs professionnels sont disponibles sur notre [appli tado° pour installateurs](#).
- Ce document est valable pour les configurations Thermostat Intelligent filaire et sans fil X tado°. Si vous remplacez un thermostat câblé, consultez la section relative au Thermostat Intelligent X. Si vous remplacez un thermostat sans fil ou en installez un directement sur une nouvelle chaudière, consultez la section relative au Thermostat Intelligent sans fil X.



Contrôle du chauffage avec tado°

- Si vous disposez d'un thermostat d'ambiance contact sec (relais, on/off) dans un système de chauffage à eau (radiateurs ou chauffage au sol), vous pouvez le remplacer par un Thermostat Intelligent X.
- Les systèmes de chauffage électrique (ne fonctionnant pas à base d'eau) ne sont pas compatibles avec tado°. Pour plus d'informations, veuillez consulter [cet article](#).

Chauffage urbain et chauffage collectif

- Si vous n'utilisez pas actuellement de thermostat mural pour vos radiateurs alimentés par le chauffage urbain ou collectif, nous vous invitons à utiliser notre Tête [Thermostatique Intelligente X](#) pour contrôler vos radiateurs. Un Thermostat Intelligent X n'est pas nécessaire dans ce cas.

Compatibilité technique

- Le Thermostat Intelligent X ne peut pas être utilisé dans la même Maison tado° que les appareils tado° de la génération précédente (tado° V3+ et versions précédentes).
- Le Thermostat Intelligent X peut fonctionner via une interface contact sec (relais, on/off) ou OpenTherm (modulation). Vous pouvez consulter le manuel de votre chaudière pour vérifier si celle-ci fonctionne via OpenTherm, ou rechercher le logo OpenTherm.
- Le Thermostat Intelligent X peut commuter jusqu'à 3 ampères.
- Les sondes de température externes n'affectent pas la compatibilité de votre système avec tado°.



OpenTherm logo