

# Guía de compatibilidad del Termostato Inteligente X

Averigua si el Termostato Inteligente X es compatible con el sistema de calefacción de tu casa.



Esta guía es de referencia sólo para el mercado de España.

Este documento abarca todas las instalaciones de calefacción tradicionales, con la excepción de las bombas de calor. Si dispones de una bomba de calor, consulta [nuestra guía de compatibilidad para bombas de calor](#).














A continuación encontrarás una lista de todos los fabricantes compatibles. Dicha lista incluye los fabricantes más comunes de tu país, pero no es exhaustiva. Si no encuentras el fabricante que estás buscando, utiliza la guía de compatibilidad de nuestra web. Para más información o detalles técnicos, consulta el apartado que presentamos a continuación en la lista.

Fabricante/Modelo	Conexión relé (on/off)	Conexión digital (Opentherm)	Información
ecoSmart .. Egis NOx .. FF	✓	✓	
todos los demás modelos	✓	✗	
Avant .. .. Combi Combi 8.. Copper 28 Fi Duo-Tec ..(todos los tipos excepto Duo-tec Combi .. ErP) Ecotherm Plus WGB-2N .. & -KN .. Galaxy .. Initia 3 Duo 3.24 .. Luna .. todos los tipos excepto Luna 1.2../ Luna Blue 23 .. / Luna Duo-Tec .. MP / Luna Platinum .. / LUNA Super 240 Fi) Neodens Plus .. Neta-tec .. Novamax .. Novanox	✓	✓	




















# Guía de compatibilidad del Termostato Inteligente X

Fabricante/Modelo	Conexión relé (on/off)	Conexión digital (Opentherm)	Información
<b>BAXI</b> Baxi			
Nuvola .. (todos los tipos excepto Nuvola Platinum y Nuvola Platinum plus) Platinum .. Platinum Alux .. Platinum Compact .. Platinum.. Combi Power HT .. Prime ..	✓	✓	
todos los demás modelos	✓	✗	
<b>BAXIROCA</b> Baxiroca			
Neodens Plus .. Novadens .. F Novamax .. Platinum Compact .. Vega Plus ..	✓	✓	
todos los demás modelos	✓	✗	
 <b>Beretta</b> Beretta			
Ciao Green .. Exclusive ..C Mynute Boiler Green 25 BSI Mynute X .. C	✓	✓	
todos los demás modelos	✓	✗	
 <b>BIASI</b> GENERAZIONE COMFORT Biasi			
Activ A .. Advance Plus .. C/S Binova Inovia M94	✓	✓	







# Guía de compatibilidad del Termostato Inteligente X

Fabricante/Modelo	Conexión relé (on/off)	Conexión digital (Opentherm)	Información
 <b>BIASI</b> <small>GENERAZIONE COMFORT</small> Biasi			
Parva Recupera .. Recupera DGT RinNova			
todos los demás modelos			
 <b>BOSCH</b> Bosch			
todas las calderas			
 <b>ferroli</b> Ferroli			
todas las calderas excepto las de la sección siguiente			
Domina .. DGT Domina Plus C .. E Domina Oasi .. EGN-TK M Unit GN .. GRF GRK INNOX Maxima 35 S Modena .. S/E NEF H.P. CE nouvelle elite Optima Optimax ..C Optimax HE 18 .. Optimax HE Plus .. S / OV Pegasus .. Pegasus F .. Rendimax .. SGE .. Sigma SUN P.. SYS 10-23 Tantaqua ..			

# Guía de compatibilidad del Termostato Inteligente X

Fabricante/Modelo	Conexión relé (on/off)	Conexión digital (Opentherm)	Información
 Ferrolí			
Tempra .. Vantax El Xignal CE			
 Hermann			
Spazio / Spaziozero Tekno ..			
todos los demás modelos			
 Junkers			
todas las calderas excepto las de la sección siguiente			
Cera-3N ZR/ZWR ..-3 Ceramini Plus ZR/ZSR ..-4 .. Ceramini ZR/ZSR ..-3 Ceranox .. Cerastar Plus ZR/ZWR/ZSR ..-4 .. Cerastar ZR/ZWR ..-3 CL-100 mini .. ZR/ZSR/ZWR/ZWE	Sólo compatible con termostato Junkers		
 Saunier Duval			
Spazio / Spaziozero Tekno ..			
todos los demás modelos			
 Vaillant			
Calderas que no disponen de controlador básico integrado, como un reloj de registro, a excepción de los sistemas VKS.			

# Guía de compatibilidad del Termostato Inteligente X

Fabricante/Modelo	Conexión relé (on/off)	Conexión digital (Opentherm)	Información
 Vaillant			
Sistemas VKS o calderas con VRC410, VRC420, VRC-VC controles Calderas con unidad de control  calorMATIC VRC 430, calorMATIC VRC 470, multiMATIC 700 o sensoCOMFORT 720	Sólo compatible con termostato Vaillant		
 Viessmann			
De Vitodens 050-W/F a Vitodens 141-W/F, con la excepción de Vitodens 100-W WB1A			
Calderas con unidad de control Vitotronic 100, y calderas Vitopend 100, Vitodens 200/300, K 64-120 y Eurola			
Caldera con unidad de control Vitotronic 200/300	Sólo compatible con termostato Viessmann		

# Información técnica

## Exoneración de responsabilidad

- El éxito de una instalación realizada de forma autónoma dependerá de la configuración general de la instalación. Puede que una caldera sea compatible, pero quizás sea necesario realizar una serie de ajustes de cableado para que funcione con el Termostato Inteligente X. En estos casos, recomendamos ponerse en contacto con una empresa de instalación. Te recordamos que tado° no se hace cargo de los gastos de instalación.
- Para cualquier duda o mayor información, ponte en contacto con nuestro equipo de soporte técnico a través del chat en [www.tado.com](http://www.tado.com).

## Información general

- Dependiendo de tu instalación, quizás puedas recibir instrucciones de instalación autónoma personalizadas para tu sistema de calefacción desde la aplicación de tado°. Consulta nuestro "Folleto de inicio".
- Encontrarás manuales de instalación genéricos para instaladores profesionales en [la app de tado° para instaladores profesionales](#).
- Este documento es aplicable tanto a instalaciones de Termostatos Inteligentes X de tado° cableados como inalámbricos. Si quieres reemplazar un termostato cableado, consulta el apartado Termostato Inteligente Cableado X. Si quieres reemplazar un termostato inalámbrico o lo vas a instalar directamente a una nueva caldera, consulta el apartado sobre el Termostato Inteligente Inalámbrico.



## Control de calefacción tado°

- Si dispones de un termostato de ambiente de relé (on/off) en un sistema de calefacción hidráulico (ya sea por radiador o por suelo radiante), puedes reemplazarlo por un Termostato Inteligente X.
- Los sistemas eléctricos (no hidráulicos) no son compatibles con tado°, consulta [este artículo](#) para mayor información.

## Calefacción urbana y calefacción central

- Si actualmente no dispones de termostato de pared para los radiadores suministrados por calefacción urbana o central, te recomendamos que utilices nuestro [Cabezal Termostático Inteligente X](#) para controlar los radiadores. En este caso, no necesitas Termostato Inteligente X.

## Compatibilidad técnica

- El Termostato Inteligente X no se puede utilizar en la misma casa de tado° que otros dispositivos de generaciones anteriores (versiones tado° V3+ y anteriores).
- El Termostato Inteligente X puede funcionar por relé (on/off) y Opentherm (modulación). Consulta el manual de tu caldera para obtener más información sobre la funcionalidad OpenTherm o busca el logotipo OpenTherm.
- El Termostato Inteligente X puede conmutar corrientes de hasta 3 amperios.
- Los sensores de temperatura externos no afectan la compatibilidad de tu sistema con tado°.

